

# PASS

**PAssaporto per un Soggiorno Sicuro:** accompagnamento legale per agevolare l'accoglienza e l'inclusione dei migranti in Italia



• Schede Ambasciate •



## GUIDA ALLE PROCEDURE DI RILASCIO DEL PASSAPORTO E ATTESTAZIONE DI NAZIONALITÀ DI ALCUNI DEI PRINCIPALI PAESI DI PROVENIENZA DEI MIGRANTI PRESENTI IN ITALIA

Aggiornata a novembre 2023

### INTRODUZIONE

Questa guida è rivolta ai **cittadini stranieri**, ai **tutori volontari**, agli **operatori** e **mediatori culturali** che lavorano a vario titolo con cittadini stranieri, con l'obiettivo di fornire **orientamento e supporto** nella richiesta del passaporto e delle principali attestazioni consolari necessarie ai fini della richiesta, del rinnovo o della conversione del permesso di soggiorno.

La normativa italiana conferisce un'importanza decisiva all'ottenimento del passaporto del Paese di origine, quale uno dei requisiti fondamentali per la conversione del permesso di soggiorno per protezione speciale in permesso per lavoro, per il rilascio del permesso per studio, lavoro o attesa occupazione al cittadino straniero, incluso il minore straniero non accompagnato (MSNA) al compimento dei 18 anni.

**La Guida** è stata aggiornata a luglio 2023 e ha mantenuto l'impostazione originaria per cui è articolata in **16 schede**, ciascuna dedicata alle procedure di richiesta del passaporto e delle principali attestazioni consolari presso le Ambasciate o i Consolati in Italia di uno dei seguenti Paesi: **Albania, Algeria, Camerun, Costa d'Avorio, Egitto, Gambia, Ghana, Guinea Bissau, Guinea Conakry, Mali, Marocco, Niger, Nigeria, Senegal, Sierra Leone, Tunisia**.

Tali Stati sono stati scelti considerando da una parte le principali provenienze dei titolari di protezione speciale e dei MSNA attualmente presenti in Italia, e dall'altra le difficoltà riscontrate nell'ottenimento del passaporto.

Nella maggioranza dei casi, chi proviene da tali Paesi è privo del passaporto o di altri documenti.

Ci si scontra, inoltre, con la difficoltà di reperire informazioni presso tali Ambasciate, con la difformità e la mutevolezza delle prassi, con le resistenze di alcune autorità consolari al rilascio di passaporto a cittadini che faticano a identificare per assenza di documentazione; infine, con la difficoltà di reperire "a distanza", per mano di parenti, amici o conoscenti ancora residenti nel Paese di origine, la documentazione di volta in volta richiesta.

A fronte di tali problematiche, la presente guida intende fornire un supporto e una traccia di lavoro ai cittadini stranieri, tutori volontari, operatori e mediatori culturali che lavorano a vario titolo con cittadini stranieri, con l'obiettivo di valutare caso per caso le effettive possibilità e le modalità di ottenimento del passaporto.

\* Progetto realizzato con i fondi Otto per Mille della Chiesa Valdese

\*\* Per info e supporto scrivere a: [passaporti@asgi.it](mailto:passaporti@asgi.it)

\*\*\* La prima edizione della presente guida è stata realizzata dal progetto "Pass4You – supporto tecnico ai tutori volontari", promosso da INTERSOS e ASGI con il supporto di Save The Children, finanziato nell'ambito dell'iniziativa Never Alone – per un domani possibile.

## IN CIASCUNA SCHEDA SONO ILLUSTRATI:



### • I requisiti



### • Le procedure

• **Le tempistiche** indicative di ottenimento del passaporto in ciascuna Ambasciata e delle principali attestazioni consolari (quali Attestazioni di identità o di nazionalità)



### • Gli indirizzi,



### • I contatti;



### • Gli orari di apertura



• **Le Note**, dove si segnalano possibili criticità, accorgimenti e altri aspetti utili



### • I Costi

N.B. In un caso (Guinea Bissau) si sono forniti i riferimenti e le procedure presso altre Ambasciate europee, stante l'impossibilità di ottenere il rilascio del passaporto in Italia.

## IL PROGETTO



**Il progetto "PASS, PAssaporto per un Soggiorno Sicuro:** accompagnamento legale per agevolare l'accoglienza e l'inclusione dei migranti in Italia" promosso da ASGI e finanziato con i fondi Otto per Mille della Chiesa Valdese, intende favorire l'accesso dei cittadini stranieri alle procedure legate al rilascio del passaporto.

In particolare, saranno supportati con una consulenza legale gli operatori, i tutori volontari, i cittadini stranieri direttamente interessati nelle procedure legate al rilascio del passaporto da parte di Ambasciate e Consolati.

**Per informazioni circa il progetto e per supporto e consulenza legale** è possibile contattare il Servizio inviando una mail a [passaporti@asgi.it](mailto:passaporti@asgi.it) o telefonando al numero telefonico **3513201069** **il martedì dalle 14.00 alle 18.00 e il mercoledì dalle 9 alle 13 e dalle 14.00 alle 18.00**

## ALBANIA



### CONSOLATO GENERALE DI MILANO

Via San Martino, 10 - 20122 Milano.

**Telefono:** +39 02/8051265 - +39 3917373551

Per emergenze: +39 3497834666.

**Email:** consulate.milan@mfa.gov.al

**Sito internet:** [www.ambasadat.gov.al/milan-consulate/it](http://www.ambasadat.gov.al/milan-consulate/it)

**Orari:** dal lunedì al venerdì dalle 9 alle 14

### AMBASCIATA D'ALBANIA A ROMA

Via Asmara, 5 - 00199 - Roma.

**Tel.:** +39 068622410-14-15-16 **Fax:** +39 0686224120

**Tel. Ufficio consolare:** + 39 06 86224115

**Email:** embassy.rome@mfa.gov.al

[konsullore.rome@mfa.gov.al](mailto:konsullore.rome@mfa.gov.al) (per i servizi consolari)

**Sito internet:** [www.ambasadat.gov.al/italy/it](http://www.ambasadat.gov.al/italy/it)

**Orari:** dal lunedì al venerdì dalle 9 alle 17

L'ufficio consolare risponde alle telefonate dal lunedì al giovedì dalle 13:30 alle 16:00 e il venerdì dalle 13:00 alle 14:00.

L'ufficio consolare riceve il pubblico tutti i giorni dalle 09:00 alle 14:00 e il venerdì dalle 09:00 alle 13:00.

### CONSOLATO ALBANESE DI BARI

Corso Vittorio Emanuele II 171 - 70122 Bari.

**Telefono:** +39 0808976960 - **Emergenze:** +39 3456827499

**Fax:** +39 080 5283335

**Email:** consulate.bari@mfa.gov.al

**Sito internet:** [www.ambasadat.gov.al/bari-consulate/it](http://www.ambasadat.gov.al/bari-consulate/it)

**Orari:** dal lunedì al venerdì dalle 9 alle 17

### TIPOLOGIA DOCUMENTI RILASCIATI:

- Passaporto;
- Lascia passare;
- Certificato d'identità consolare;
- Carta d'identità.

## REQUISITI



### PASSAPORTO BIOMETRICO/ CARTA DI IDENTITÀ ALBANESE

#### Documenti richiesti per il primo rilascio (adulti)

- Documento di riconoscimento (passaporto modello vecchio o patente nuovo modello elettronico o certificato di nascita)
- carta di identità albanese (se non in possesso, il giorno dell'appuntamento sarà necessario richiederla)

#### Documenti richiesti per il primo rilascio (minori di 16 anni)

- per i minori nati in Albania: certificato di nascita albanese con maternità e paternità legalizzato dalla Prefettura albanese
- per i minori nati in Italia: certificato di nascita italiano, tradotto e apostillato dalla Prefettura in Italia (la nascita del minore deve essere stata registrata presso l'ufficio anagrafe di appartenenza in Albania)
- certificato familiare
- Documento di riconoscimento, se in possesso (vecchio modello di passaporto o documento italiano con foto)
- Ricevuta di applicazione on line
- Ricevuta d'avvenuto pagamento del servizio

#### a) durante l'applicazione online:

- Dati personali del genitore richiedente, compreso indirizzo di residenza
- Dati personali del minore (nome e cognome, data e luogo di nascita, paternità, maternità)
- Certificato di nascita
- Valido documento di identificazione

#### b) il giorno dell'appuntamento in Consolato:

- È necessaria la presenza fisica del minore per la verifica biometrica e il rilascio dell'impronte digitali

**APPUNTI:**

.....

.....

.....

.....

.....

.....

.....

.....

.....

.....

.....

.....

.....

.....

.....

.....

.....

.....

.....

.....

.....

.....



Per info e supporto scrivere a:  
passaporti@asgi.it

- Il minore deve essere accompagnato da entrambi i genitori che devono portare i loro passaporti in originale e un documento che dimostra il legame familiare. Se i genitori sono sposati, il minore può essere accompagnato da un solo genitore, che deve portare il certificato di matrimonio, i passaporti in originale di entrambi i genitori e un documento che dimostri il legame familiare.

Il minore affidato può essere accompagnato da un tutore legale (il quale deve portare i documenti relativi all'affidamento) o da un delegato con una procura speciale (cd. prokurë të posaçme [https://e-albania.al/eAlbaniaServices/UseService.aspx?service\\_code=9783](https://e-albania.al/eAlbaniaServices/UseService.aspx?service_code=9783)).

- Ricevuta di applicazione on line
- Documento d'identità valido del minore (originale e copia), se in possesso
- Ricevuta d'avvenuto pagamento del servizio

**Documenti rinnovo passaporto/carta di identità**

- Passaporto/carta di identità scaduti da rinnovare
- In caso di smarrimento del passaporto/carta identità: doc. di identità con foto (albanese o italiano) + denuncia di smarrimento effettuata presso la Polizia di Stato, apostillata e tradotta in albanese

**CARTA D'IDENTITÀ**

La domanda deve essere effettuata obbligatoriamente da tutti i cittadini che hanno compiuto i 16 anni di età. Non è possibile presentare richiesta solo per la carta d'identità presso il Consolato/Ambasciata. La carta di identità può essere richiesta solo insieme al passaporto.

Sia per la richiesta online sia per il giorno dell'appuntamento vedere procedure per Passaporto.

**LASCIAPASSARE**

**Documenti richiesti per persone oltre 16 anni:**

- Passaporto scaduto o carta di identità albanese o certificato di nascita
- Denuncia di smarrimento del passaporto (se è stato smarrito) o originale del passaporto rovinato
- Due fototessere

**APPUNTI:**

.....  
.....  
.....  
.....  
.....  
.....  
.....  
.....  
.....  
.....  
.....  
.....  
.....  
.....  
.....  
.....  
.....  
.....  
.....  
.....  
.....

- Ricevuta del pagamento effettuato online

**Documenti richiesti per minori di 16 anni:**

- Il passaporto scaduto o certificato di nascita albanese con paternità e maternità legalizzato o certificato di nascita italiano tradotto e apostillato
- Denuncia di smarrimento del passaporto (se il passaporto è stato smarrito)
- Presenza di entrambi i genitori con i loro passaporti o di un solo genitore con procura notarile dell'altro genitore e passaporti di entrambi i genitori. Nel caso di minore in affidò è necessaria la presenza del tutore che deve portare il provvedimento del tribunale. Nel caso in cui manca un genitore (in quanto defunto), serve il certificato di morte oppure il certificato dello stato di famiglia
- Due fototessere del minore

**Documenti richiesti per applicazione on line:**

- Certificato di nascita con paternità e maternità in originale (legalizzato dalla rispettiva prefettura in Albania se certificato albanese)
- Passaporto o carta d'identità albanese o certificato di nascita albanese o documento o certificato di nascita straniero (solo per i cittadini oltre i 16 anni di età)
- La copia dei passaporti dei genitori (solo per i cittadini minori di 16 anni di età)
- Foto 4x5 cm con sfondo bianco

**COSTI**



- Carta d'Identità: 12 €
- Passaporto Biometrico: 130 €
- Lasciapassare: 30 €
- Certificato d'Identificazione Consolare: 30 €

Per tutti i servizi consolari il pagamento deve essere effettuato prima dell'appuntamento tramite il conto corrente del Consolato/Ambasciata.

Presso il Consolato di Milano, il pagamento deve essere effettuato seguendo le istruzioni presenti sul sito <https://ambasadat.gov.al/milan-consula->



Per info e supporto scrivere a:  
[passaporti@asgi.it](mailto:passaporti@asgi.it)

**APPUNTI:**

.....

.....

.....

.....

.....

.....

.....

.....

.....

.....

.....

.....

.....

.....

.....

.....

.....

.....

.....

.....

.....

.....

.....



Per info e supporto scrivere a:  
passaporti@asgi.it

[te/it/article/coordinate-bancarie](https://www.ambasciata.gov.it/it/article/coordinate-bancarie)

Presso l'Ambasciata di Roma, il pagamento deve essere effettuato seguendo le istruzioni sul sito <https://ambasadat.gov.al/italy/it/article/servizi-dellambasciata>

**TEMPISTICHE E PROCEDURE**



Al fine di usufruire di tutti servizi consolari è necessario registrarsi presso la piattaforma digitale on-line E-Albania, sezione "Servizi Consolari"

<https://e-albania.al>.

Esclusivamente tramite l'accesso alla piattaforma è possibile richiedere tutti i servizi consolari per i quali prima ci si recava direttamente presso il Consolato/Ambasciata.

La richiesta di passaporto e carta di identità viene inoltrata tramite questo link

[https://e-albania.al/eAlbaniaServices/UseService.aspx?service\\_code=9765](https://e-albania.al/eAlbaniaServices/UseService.aspx?service_code=9765)

La richiesta di lasciapassare viene inoltrata tramite questo link [https://e-albania.al/eAlbaniaServices/UseService.aspx?service\\_code=9489](https://e-albania.al/eAlbaniaServices/UseService.aspx?service_code=9489)

Dal portale è possibile eseguire una nuova applicazione e tenere traccia dello stato di un'applicazione esistente inserendo il numero dell'applicazione.

Per eseguire una nuova applicazione, è necessario completare i dati nel modulo online e caricare i documenti necessari per la verifica effettuata dai rappresentanti dell'Ambasciata / del Consolato. Solo in seguito, tramite 2 differenti e-mail, sono comunicati:

- Conferma o rigetto della domanda con codice dell'applicazione (11 cifre)
- Il giorno e l'ora dell'appuntamento presso il Consolato, i documenti da portare e le procedure per effettuare il pagamento del servizio richiesto.

Nel caso in cui non si ricevano le mail, controllare nella posta indesiderata.

Il giorno dell'appuntamento in Consolato/Ambasciata, è necessario presentare tutta la documen

**APPUNTI:**

.....

.....

.....

.....

.....

.....

.....

.....

.....

.....

.....

.....

.....

.....

.....

.....

.....

.....

.....

.....

.....

.....

.....

tazione necessaria e la ricevuta dell'appuntamento e del pagamento.

Il passaporto/la carta di identità è pronto circa 3-4 settimane dopo la richiesta. Lo stato di avanzamento della pratica può essere verificato sul sito e-Albania inserendo il codice che viene rilasciato al momento della richiesta o sul sito del Consolato di Milano.

Una volta pronto, il passaporto può essere ritirato presso il Consolato/Ambasciata presentando la ricevuta di richiesta e un documento identificativo (non è necessario prendere appuntamento per il ritiro), oppure può essere spedito tramite DHL se è stato richiesto questo servizio.

Presso il Consolato di Milano il passaporto può essere ritirato dal lunedì al venerdì solo in determinati orari (attualmente solo dalle 12:30 alle 13:30. Si consiglia di chiedere conferma al Consolato il giorno della richiesta del passaporto perché gli orari per il ritiro potrebbero essere cambiati).

I cittadini che hanno compiuto i 16 anni devono ritirare il passaporto personalmente.

Per i minori sotto gli 16 anni il passaporto può essere ritirato da almeno un genitore insieme a un documento che dimostra il legame familiare ed entrambi i passaporti dei genitori, o dal tutore legale o da un delegato con una procura speciale.

**NOTE**



- La piattaforma è consultabile solo in lingua albanese. Per registrarsi e richiedere dunque i Servizi Consolari è necessario possedere un documento albanese. Come comunicato da funzionari del Consolato, se il cittadino albanese non ha passaporto/carta identità albanese ed ha solo il certificato di nascita, quest'ultimo può scrivere al Consolato/presentarsi al Consolato/Ambasciata, inviando la fotografia di un documento identificativo italiano, chiedendo di rilasciare il numero personale NID, necessario per la registrazione sul sito.

- I tempi per ottenere un appuntamento presso il Consolato Albanese a Milano vanno dalle 2 alle 3





**APPUNTI:**

.....

.....

.....

.....

.....

.....

.....

.....

.....

.....

.....

.....

.....

.....

.....

.....

.....

.....

.....

.....

.....

.....

.....

.....

settimane a seguito della richiesta online, in base al periodo dell'anno.

- Il giorno dell'appuntamento presso il Consolato, **per i minori è sufficiente presentare un qualsiasi documento di identificazione**, è accettato anche un certificato sprovvisto di foto e il caso verrà esaminato tenendo presente la situazione personale del richiedente.
- I funzionari del Consolato parlano in lingua italiana dunque non è necessario presentarsi con interprete e/o madre lingua
- In caso di minori nati in Italia, essi devono essere registrati presso l'ufficio del Registro competente in Albania tramite posta o di persona depositando il certificato di nascita del minore, con paternità e la maternità, tradotto o autenticato dalle rispettive prefetture con timbro Appostile. Se uno dei genitori non ha la cittadinanza albanese entrambi i genitori devono recarsi al consolato con i loro passaporti, il certificato di nascita del minore con paternità e nome, cognome e numero del passaporto di una terza persona che in Albania sarà autorizzato ad effettuare la registrazione del minore.
- I certificati rilasciati dalle istituzioni albanesi hanno una validità di 3 mesi dalla data del rilascio. Ai fini della validità è necessaria la legalizzazione.
- I certificati rilasciati dalle istituzioni italiane hanno una validità di 180 giorni dal loro rilascio e per essere accettati in Albania devono sempre essere legalizzati dalla rispettiva prefettura in Italia e tradotti
- In caso di difficoltà nell'utilizzo della piattaforma online (es. profilo bloccato), si può scrivere alla mail [helpdesk@e-albania.al](mailto:helpdesk@e-albania.al), specificando nome, cognome, data di nascita, telefono e mail e chiedendo di sbloccare il profilo o inviare una segnalazione tramite questo link <https://e-albania.al/Pages/Contact.aspx>
- Il Consolato e l'Ambasciata non accettano pagamenti in contanti



Per info e supporto scrivere a:  
[passaporti@asgi.it](mailto:passaporti@asgi.it)

## ALGERIA



### AMBASCIATA DELL'ALGERIA A ROMA

Via Bartolomeo Eustachio, 22 - 00197 Roma

**Tel.:** +39 06 44202533 | 44202546 | 44236843

**Fax:** +39 06 44292744

**E-mail:** embassy@algerianembassy.it

s.consulaire@algerianembassy.it (servizi consolari)

**Sito web:** <https://www.algerianembassy.it>

**FB:** [www.facebook.com/profile.php?id=100069088514588](https://www.facebook.com/profile.php?id=100069088514588)

### CONSOLATO ONORARIO ROMA

(ATTUALMENTE COMPETENTE PER ABRUZZO, PUGLIA, BASILICATA, CALABRIA, CAMPANIA, LAZIO, MARCHE, MOLISE, SARDEGNA, SICILIA, UMBRIA)

Via Barnaba Oriani, 26 - 00197, Roma

**Tel.:** +39 068084141 | +39 06 80687620

**E-mail:** s.consulaire@algerianembassy.it

**Pec:** serviziconsolari@algerianembassy.it

**Orari:** dal martedì al sabato dalle 09.00 alle 15.30

(Da verificare sempre le festività nazionali Italiane ed Algerine)

**Sito:** in costruzione

*segue alla pagina successiva*



**PASS**

Per info e supporto scrivere a:  
[passaporti@asgi.it](mailto:passaporti@asgi.it)

## REQUISITI



### IMMATRICOLAZIONE CONSOLARE

L'immatricolazione consolare costituisce requisito iniziale per il rilascio dei documenti d'identità e di tutti i documenti di viaggio. A seguito dell'immatricolazione viene rilasciata una carta consolare che ha una validità di 5 anni.

#### Documenti richiesti per la prima registrazione o rinnovo registrazione

- Copia e originale integrale dell'atto di nascita
- Copia e originale dell'atto di nascita del padre o copia e originale dell'atto di nascita del Nonno se il padre non è nato in Algeria o certificato di nazionalità algerina
- Passaporto originale (se in possesso)
- Permesso di soggiorno o carta d'identità in corso di validità
- Certificato di lavoro o certificato scolastico (se in possesso)
- Certificato di matrimonio o copia del libretto di famiglia della moglie (nel caso in cui si voglia immatricolare anche la moglie)
- Certificato di stato di famiglia e documenti di identità dei figli (nel caso in cui si vogliono immatricolare anche i figli)
- Quattro fototessere
- Attestazione di residenza

#### Documenti richiesti per il rinnovo della tessera consolare

- Tessera consolare scaduta
- Permesso di soggiorno o carta d'identità in corso di validità
- Due fototessere
- Prova di qualsiasi cambiamento nella situazione professionale e familiare

## ALGERIA

### CONSOLATO GENERALE DI MILANO

(ATTUALMENTE COMPETENTE PER VALLE D'AOSTA, EMILIA-ROMAGNA, FRIULI-VENEZIA GIULIA, LIGURIA, LOMBAR-DIA, PIEMONTE, TRENTINO-ALTO ADIGE, TOSCANA, VENETO)

Via Rovello, 7/11 - 20121, Milano

**Tel. ufficio Passaporti:** +39 02 94766977

**Tel. servizi atti di stato civile.:** +39 02 72080603-02 |  
+39 02 94766972

**Tel. servizi sociali:** +39 02 72003266

**Fax:** +39 02 89015912

**Orari:** dal martedì al sabato dalle 09.00 alle 16.00.

**Il Consolato riceve il pubblico dal martedì al sabato dalle 09.00 alle 15.30.**

#### **E-mail Laissez-passer:**

[sajs@consulatgeneralalgeriemilan.it](mailto:sajs@consulatgeneralalgeriemilan.it)

#### **E-mail Passaporto e carta di identità biometrica:**

[biometrie@consulatgeneralalgeriemilan.it](mailto:biometrie@consulatgeneralalgeriemilan.it)

#### **E-mail Immatricolazione Consolare:**

[immatriculation-passeport@consulatgeneralalgeriemilan.it](mailto:immatriculation-passeport@consulatgeneralalgeriemilan.it) | [biometrie@consulatgeneralalgeriemilan.it](mailto:biometrie@consulatgeneralalgeriemilan.it)

#### **E-mail per altre questioni:**

[divrers@consulatgeneralalgeriemilan.it](mailto:divrers@consulatgeneralalgeriemilan.it)

**Sito web:** [www.consulatgeneralalgeriemilan.it](http://www.consulatgeneralalgeriemilan.it)

**FB:** [www.facebook.com/consulatgeneralalgeriemilan/](https://www.facebook.com/consulatgeneralalgeriemilan/)

### CONSOLATO GENERALE DI NAPOLI

Prossima apertura (estate 2023)

#### **TIPOLOGIA DOCUMENTI RILASCIATI:**

- Immatricolazione consolare
- Passaporto biometrico
- Lasciapassare
- Titolo di viaggio per MSNA
- Attestazione di identità

## REQUISITI

### PASSAPORTO

#### **Documenti richiesti per adulti**

- Modulo compilato e firmato di rilascio del Passaporto, scaricabile dal sito.
- Tessera di immatricolazione consolare in corso di validità (se non in possesso, si può effettuare l'immatricolazione lo stesso giorno in cui si richiede il passaporto)
- Originale dell'atto di nascita
- Documento d'identità algerino: passaporto o carta di identità algerina o tessera di leva algerina con foto (nel caso in cui il richiedente non disponga di questi documenti, è necessario avviare una richiesta di identificazione)
- Permesso di soggiorno in corso di validità o documento d'identità italiano
- Copia di un giustificativo recente di domicilio (certificato di residenza, bollette, comunicazione di ospitalità)
- Attestato di lavoro o certificato di frequenza scolastica per gli studenti (se in possesso)
- Estratto dell'atto di matrimonio dei coniugati o sentenza di divorzio per i divorziati
- Quattro fototessere
- Attestazione o autocertificazione gruppo sanguigno

#### **Requisiti aggiuntivi in caso di smarrimento, furto o distruzione del passaporto**

- denuncia fatta dinanzi alle autorità pubbliche italiane
- modulo compilato e firmato, scaricabile dal sito.
- oltre al costo del passaporto, il richiedente deve pagare la tassa di perdita di 100 €.

#### **Requisiti aggiuntivi per minori**

- Modulo di rilascio di passaporto compilato e firmato dal tutore legale del minore, scaricabile dal sito .

**APPUNTI:**

.....  
.....  
.....  
.....  
.....  
.....  
.....  
.....  
.....  
.....  
.....  
.....  
.....  
.....  
.....  
.....  
.....  
.....  
.....



Per info e supporto scrivere a:  
[passaporti@asgi.it](mailto:passaporti@asgi.it)

**REQUISITI**

- Originale dell'atto di nascita
- Documento d'identità algerino: passaporto o carta di identità algerina (nel caso in cui il richiedente non disponga di questi documenti, è necessario avviare una richiesta di identificazione)
- Permesso di soggiorno in corso di validità o valido documento italiano di riconoscimento
- Certificato di frequenza scolastica
- Attestazione o autocertificazione del gruppo sanguigno del minore
- Copia di certificato di residenza in corso di validità
- Presenza del padre algerino o, in mancanza, della madre e autorizzazione parentale del padre rilasciata dall'Algeria o presenza del tutore e provvedimento del Tribunale

**LASCIAPASSARE**

- Carta d'identità nazionale in originale o passaporto scaduto o tessera di leva algerina con foto per certificare la cittadinanza algerina (nel caso in cui il richiedente non disponga di questi documenti, è necessario avviare una richiesta di identificazione)
- Dichiarazione di smarrimento o furto del passaporto (se in possesso)
- Biglietto aereo con data di partenza
- Due fototessere

**ATTESTAZIONE DI IDENTITÀ**

Viene rilasciata ai cittadini algerini privi di permesso di soggiorno

**Documenti richiesti**

- Documentazione comprovante la cittadinanza algerina (passaporto scaduto o carta d'identità o certificato di nascita del richiedente e del padre o tessera di leva con foto). Nel caso in cui il richiedente non disponga di questi documenti, è necessario avviare una richiesta di identificazione
- Due fototessere

**APPUNTI:**

.....

.....

.....

.....

.....

.....

.....

.....

.....

.....

.....

.....

.....

.....

.....

.....

.....

.....

.....

.....

.....

.....

.....



Per info e supporto scrivere a:  
[passaporti@asgi.it](mailto:passaporti@asgi.it)

**REQUISITI**

**TITOLO DI VIAGGIO PER MSNA – AUTORIZZAZIONE DEL PADRE PER IL VIAGGIO DEL MINORE**

Tale documento viene rilasciato per consentire al minore senza padre sul territorio italiano, di recarsi in Algeria da solo ed ha una validità di tre mesi dalla data di emissione

**Documenti richiesti**

- Documento di identità algerino
- Libretto di famiglia o l'atto di nascita del bambino con filiazione
- La presenza del padre o del tutore legale è obbligatoria

I figli minorenni, provenienti da coppie separate o divorziate, di cui la madre ha l'affidamento, sono esenti dall'autorizzazione paterna al viaggio, la madre presenterà all'uscita dal territorio nazionale:

- Libretto di famiglia
- Copia della sentenza di divorzio che le concede i diritti di affidamento
- Permesso di soggiorno per il bambino

**COSTI**



- Immatricolazione consolare: gratuita
- Passaporto: 60 € per gli adulti e 30 € per i minori e per gli studenti
- Lasciapassare: gratuito
- Attestazione di identità: gratuita

## TEMPISTICHE E PROCEDURE



### APPUNTI:

.....

.....

.....

.....

.....

.....

.....

.....

.....

.....

.....

.....

.....

.....

.....

.....

.....

.....

.....

Per la richiesta di tutti i documenti non è necessario prendere appuntamento.

Bisogna recarsi di persona presso l'Ufficio Consolare dal Martedì al Sabato dalle 09.00 alle 15.30.

### IMMATRICOLAZIONE CONSOLARE

L'immatricolazione avviene in giornata.

Sembra che l'immatricolazione consolare non possa essere richiesta dal minore che si trova in Italia ma solo dal Padre, o in mancanza dalla madre.

### PASSAPORTO

Dal 24 novembre 2015 vige l'obbligo del passaporto biometrico la cui validità è di dieci anni per gli adulti e cinque anni per i minori di 19 anni.

Il passaporto di norma è pronto dopo circa 1 mese dal momento della richiesta.

In seguito all'avvio della procedura, quando il passaporto è pronto il richiedente viene chiamato per il ritiro. La lista dei passaporti pronti richiesti a Milano viene pubblicata sulla pagina FB.

A partire dall'estate 2023 verrà pubblicata sul sito web dell'Ambasciata di Roma la lista con i passaporti pronti richiesti a Roma.

Per il ritiro del passaporto, la persona deve presentarsi presso l'Ufficio Consolare dalle ore 09.00 alle ore 15.30 con la ricevuta di richiesta del passaporto + documento identificativo.

La presenza dei minori con meno di 12 anni non è obbligatoria per la richiesta di passaporto. I minori con più di 12 anni devono essere accompagnati dal genitore o dal tutore legale.

Il ritiro del passaporto del minore può essere effettuato dal padre o dal genitore che esercita la patria potestà o dal tutore legale con apposita delega. In assenza del padre o del tutore legale, è possibile fare un'autorizzazione presso gli uffici dell'Autorità Diplomatica per il ritiro passaporti.



**PASS**

Per info e supporto scrivere a:  
[passaporti@asgi.it](mailto:passaporti@asgi.it)

**APPUNTI:**

.....  
.....  
.....  
.....  
.....  
.....  
.....  
.....  
.....  
.....  
.....  
.....  
.....  
.....  
.....  
.....  
.....  
.....  
.....  
.....  
.....



**PASS**

Per info e supporto scrivere a:  
[passaporti@asgi.it](mailto:passaporti@asgi.it)


**LASCIAPASSARE**

Viene rilasciato ai cittadini algerini sprovvisti di documento di viaggio che devono rientrare in Algeria ed ha una validità limitata al rientro nel Paese; viene rilasciato almeno 48 h prima della partenza ed è valido solo per il rientro in Algeria.

I tempi di emissione del lasciapassare variano a seconda dei casi (il lasciapassare “blu” viene rilasciato in casi di espulsione dal territorio italiano, il lasciapassare “bianco” viene rilasciato a cittadini algerini identificati e regolari in Italia che hanno urgenza di tornare in Algeria ma sono sprovvisti di passaporto).

**ATTESTAZIONE DI IDENTITÀ**

L’attestazione di identità viene rilasciata in giornata.



## CAMERUN



### AMBASCIATA DELLA REPUBBLICA DEL CAMERUN

#### A ROMA

**Indirizzo:** Viale Regina Margherita 42 - 00198 Roma

**Tel.:** 06902209092 | **Servizi consolari:** 06.44232313

**Fax:** 06.44291323

**E-mail:** segreteriaambacam@virgilio.it

#### E-mail servizi consolari:

ambacam\_sect.consul@virgilio.it

ambacamromesection\_consul@yahoo.com

**Orari:** dal lunedì al venerdì dalle 9:30 alle 14:00

**Sito internet:** <https://www.ambacam.it>

#### TIPOLOGIA DOCUMENTI RILASCIATI:

- Passaporto
- Documenti di viaggio
- Carta Consolare
- Certificato di nazionalità
- Legalizzazione trascrizione documenti di atti civili
- Lasciapassare

**Dalla pandemia l'Ambasciata a Roma ha competenza esclusiva per tutti i servizi consolari.**



**PASS**

Per info e supporto scrivere a:  
[passaporti@asgi.it](mailto:passaporti@asgi.it)

## REQUISITI



### PASSAPORTO

#### Documenti richiesti per adulti

- Il modulo di domanda di passaporto, debitamente compilato e firmato, scaricabile dal sito <https://portal.passcam.cm>
- Atto di nascita legalizzato in originale e fotocopia
- Carta d'identità camerunense in originale e in fotocopia
- Quattro fototessere
- Fotocopia del certificato di matrimonio per le donne sposate
- Giustificazione della professione se disponibile
- Vecchio passaporto (se in possesso)

#### Requisiti aggiuntivi per i minori di 21 anni

- Documenti dei due genitori (Carta d'identità camerunense, carta d'identità italiana, permesso di soggiorno e passaporto)
- Autorizzazione parentale del padre o della madre legalizzata
- Se il minore è nato in Italia, l'atto di nascita deve essere trascritto in Camerun.

La trascrizione può essere effettuata dall'Ambasciata, presentando l'originale dell'atto di nascita, la copia dell'atto di nascita dei genitori, la copia del certificato di matrimonio dei genitori (la trascrizione costa 20 €).

La trascrizione deve essere richiesta almeno 7 giorni lavorativi prima della richiesta di passaporto.

### LASCIAPASSARE

#### Documenti richiesti per adulti

- Atto di nascita in originale e in copia o documento di identità camerunense in originale e copia
- Prenotazione del volo di andata
- Passaporto scaduto/denuncia di smarrimento
- Permesso di soggiorno in corso di validità



**APPUNTI:**

.....

.....

.....

.....

.....

.....

.....

.....

.....

.....

.....

.....

.....

.....

.....

.....

.....

.....

.....

.....

.....

.....

- Due fototessere
- Per i minori: autorizzazione del padre o della madre quando viaggiano con uno solo dei genitori. Il lasciapassare viene rilasciato ai cittadini camerunesi sprovvisti di passaporto che devono recarsi d'urgenza in Camerun.

**CERTIFICATO DI NAZIONALITÀ**

- Modulo di domanda compilato e firmato scaricabile dal sito [https://www.ambacam.it/wp-content/uploads/2020/06/ambacam\\_c\\_n.pdf](https://www.ambacam.it/wp-content/uploads/2020/06/ambacam_c_n.pdf)
- Carta d'identità nazionale o un passaporto in corso di validità;
- Fotocopia del permesso di soggiorno

**CARTA CONSOLARE**

- Modulo di domanda compilato e firmato scaricabile dal sito <https://www.ambacam.it/wp-content/uploads/2021/05/FORMULAIRE-DEMANDE-DEMANDE-DE-LA-CARTE-CONSULAIRE.pdf>
- Originale e copia del passaporto
- Quattro fototessere
- Copia dell'atto di nascita
- Copia del permesso di soggiorno

Si tratta di un documento di identità valido a tutti gli effetti, della durata di 5 anni.

**COSTI**



- Passaporto: circa 200 €
- Lasciapassare: 60 €
- Certificato di nazionalità: 40 €
- Carta consolare: 50 €

**TEMPISTICHE E PROCEDURE**



**PASSAPORTO**

E' necessario recarsi di persona in Ambasciata. Secondo quanto riportato sui documenti forniti dall'Ambasciata, la richiesta può essere effettuata



Per info e supporto scrivere a:  
[passaporti@asgi.it](mailto:passaporti@asgi.it)

**TEMPISTICHE E PROCEDURE**



**APPUNTI:**

.....  
.....  
.....  
.....  
.....  
.....  
.....  
.....  
.....  
.....  
.....  
.....  
.....  
.....  
.....  
.....  
.....  
.....  
.....  
.....  
.....  
.....

il venerdì dalle 10.00 alle 12.00 (gli orari cambiano frequentemente pertanto si consiglia di chiamare per conferma).

Le informazioni sul ritiro vengono fornite il giorno della richiesta. Il passaporto di norma è pronto in circa 2-3 mesi dalla richiesta.

**LASCIAPASSARE**

E' necessario recarsi di persona in Ambasciata. Secondo quanto riportato sui documenti forniti dall'Ambasciata, la richiesta può essere effettuata il martedì, giovedì e venerdì dalle 9:00 alle 13:00 (gli orari cambiano frequentemente pertanto si consiglia di chiamare per conferma).

Il lasciapassare viene ritirato il giorno stesso dalle 14:30 alle 15:30.

**CERTIFICATO NAZIONALITA'**

E' necessario recarsi di persona in Ambasciata. Secondo quanto riportato sul sito, la richiesta può essere effettuata il martedì, giovedì e venerdì dalle 9:00 alle 13:00 (gli orari cambiano frequentemente pertanto si consiglia di chiamare per conferma).

Il certificato viene ritirato il giorno stesso dalle 14:30 alle 15:30.

**CARTA CONSOLARE**

E' necessario recarsi di persona in Ambasciata. Secondo quanto riportato sul sito, la richiesta può essere effettuata il martedì e il giovedì 9:00 alle 13:00 (gli orari cambiano frequentemente pertanto si consiglia di chiamare per conferma).

La carta viene viene rilasciata circa 7 giorni lavorativi dopo la richiesta.

Secondo quanto riportato dai funzionari dell'Ambasciata, per gli atti consolari diversi dal passaporto (per il quale è richiesta la presenza fisica dell'interessato), è possibile inviare i dossier tramite posta. Tali dossier devono essere indirizzati all'Ambasciata del Camerun a Roma in Viale Regina Margherita 42, 00198 Roma.

Prima di inviare il dossier è necessario chiedere conferma all'Ambasciata scrivendo una mail.



NOTE



**APPUNTI:**

.....

.....

.....

.....

.....

.....

.....

.....

.....

.....

.....

.....

.....

.....

.....

.....

.....

.....

.....

.....

.....

.....

• Le indicazioni sui costi e sui documenti necessari per il lasciapassare, il certificato di nazionalità e la carta consolare sono stati forniti dai funzionari dell'Ambasciata e corrispondono a quanto riportato sul sito.

Le indicazioni sui documenti necessari per il passaporto sono state fornite dai funzionari dell'Ambasciata ma non corrispondono a quanto riportato sul sito.

Si segnala che i documenti richiesti per i diversi servizi consolari cambiano nel tempo pertanto si consiglia di contattare l'Ambasciata tramite e-mail prima di recarsi personalmente presso gli Uffici.


• Dal marzo 2021 l'Ambasciata di Roma su indicazione del ministro camerunense ha comunicato che i consolati di Napoli, Trieste e Milano non sono più competenti per i servizi consolari sopraelencati.



Per info e supporto scrivere a:  
[passaporti@asgi.it](mailto:passaporti@asgi.it)



## COSTA D'AVORIO



### AMBASCIATA DELLA COSTA D'AVORIO A ROMA

Via Guglielmo Saliceto 6-8-10, 00161, Roma

**Tel.:** +39 06 44 231 129

**Fax:** +39 06 44 292 531

**e-mail:** info@italie.diplomatie.gouv.ci |  
ambassadecotedivoire61@rocketmail.com

**Orari:** Da lunedì a venerdì dalle 9 alle 17:00

**Sito web:** <http://www.italie.diplomatie.gouv.ci/>

### TIPOLOGIA DOCUMENTI RILASCIATI:

- Passaporto
- Dal 2023 l'Ambasciata rilascia anche la carta di identità ivoriana biometrica

L'Ambasciata **NON** rilascia attestazioni di nazionalità o attestazioni consolari affini.



**PASS**

Per info e supporto scrivere a:  
[passaporti@asgi.it](mailto:passaporti@asgi.it)

## REQUISITI



### PASSAPORTO

#### Documenti richiesti per primo rilascio (adulti)

- Originale e copia della carta di identità ivoriana nella quale sono presenti i nomi di entrambi i genitori (se non si è in possesso della carta di identità ivoriana: originale della copia integrale dell'atto di nascita + originale del certificato di nazionalità ivoriana)
- Originale della copia integrale dell'atto di nascita
- Copia della carta di identità ivoriana dei genitori
- Richiesta rilascio passaporto da effettuare online (<http://www.monpasseport.ci/connexion>)
- Ricevuta di pagamento da effettuare online, importo 105,50 Euro
- Formulario di richiesta di passaporto  
[www.ambacibnl.be/formulaire\\_passeport.pdf](http://www.ambacibnl.be/formulaire_passeport.pdf) (viene inviato al termine della richiesta online)
- Ricevuta di richiesta di appuntamento da effettuare online
- Due fototessere
- Per le donne sposate, copia del certificato di matrimonio

#### Requisiti aggiuntivi per tutti i minori di 21 anni:

- E' necessaria la presenza dei/del genitori ivoriani o del tutore italiano
- Se i genitori non sono presenti, è necessaria l'autorizzazione legalizzata in Costa d'Avorio dei genitori al rilascio del passaporto (Autorisation Parentale) + copia carta di identità ivoriana del genitore che firma l'autorizzazione

#### 1) minori nati in Italia

- Trascrizione in francese dell'atto di nascita italiano da parte dell'Ambasciata
- Copia passaporto dei/del genitori ivoriani

#### 2) minori nati in Costa d'Avorio

- Passaporto ivoriano scaduto
- Copia leggibile dell'estratto di nascita ivoriano

REQUISITI



APPUNTI:

.....  
.....  
.....  
.....  
.....  
.....  
.....  
.....  
.....  
.....  
.....  
.....  
.....  
.....  
.....  
.....  
.....  
.....  
.....  
.....  
.....

- Certificato di nazionalità ivoriana
- Copia passaporto ivoriano dei genitori + carta identità ivoriana dei genitori

**3) minori non accompagnati  
(in aggiunta ai precedenti):**

- Copia del decreto di nomina del tutore italiano, tradotto in francese e legalizzato in Ambasciata,
- copia della carta di identità del tutore

**Documenti richiesti per rinnovo del passaporto**

- Originale del passaporto scaduto o denuncia di smarrimento del passaporto (se in possesso portare anche la copia del passaporto smarrito)
- Estratto di nascita originale o copia leggibile
- Ricevuta di pagamento da effettuare online
- Ricevuta di richiesta di appuntamento da effettuare online

**CARTA DI IDENTITÀ'**

Dal 2023 l'Ambasciata rilascia la carta di identità ivoriana biometrica. Chi non la possiede, può richiederla insieme al passaporto.

**Documenti richiesti per il primo rilascio della carta di identità**

- CERTIFICATO DI NASCITA (SENZA LIMITI DI TEMPO)
  - a. Se si è nati in Costa d'Avorio, uno dei seguenti documenti:
    - Copia integrale o estratto del certificato di nascita
  - b. Se si è nati al di fuori della Costa d'Avorio, uno dei seguenti documenti:
    - Copia integrale del certificato di nascita rilasciato dall'ambasciata della Costa d'Avorio nel paese di nascita;
    - Copia integrale del certificato di nascita rilasciato dal Ministero degli Affari Esteri in Costa d'Avorio.
  - c. Naturalizzato o persona che ha acquisito la cittadinanza ivoriana, uno dei seguenti documenti:



Per info e supporto scrivere a:  
[passaporti@asgi.it](mailto:passaporti@asgi.it)



**APPUNTI:**

.....

.....

.....

.....

.....

.....

.....

.....

.....

.....

.....

.....

.....

.....

.....

.....

.....

.....

.....

.....

.....

.....

.....



Per info e supporto scrivere a:  
[passaporti@asgi.it](mailto:passaporti@asgi.it)

- Copia integrale del certificato di nascita rilasciato in Costa d’Avorio se nato in Costa d’Avorio;

-Copia integrale dell’atto di nascita rilasciato nel Paese di nascita in lingua francese o accompagnato da una traduzione certificata

• CERTIFICATO DI NAZIONALITÀ (SENZA LIMITI DI TEMPO)

a. Per una persona nata in Costa d’Avorio.

- Certificato di nazionalità

- Copia leggibile della carta d’identità nazionale di uno dei genitori

b. Caso di una persona naturalizzata:

- Certificato di nazionalità

- Copia del decreto di naturalizzazione

c. Caso di una persona che ha acquisito la cittadinanza per matrimonio:

- certificato di cittadinanza

- Copia della carta d’identità nazionale del coniuge ivoriano.

• CERTIFICATO DI CITTADINANZA

- Copia della carta d’identità nazionale del coniuge ivoriano.

- Certificato di matrimonio (donna sposata), uno dei seguenti documenti:

- Copia integrale/certificato di nascita che attesti il matrimonio

- Copia integrale del certificato di matrimonio (senza data di scadenza)

• CERTIFICATO DI MATRIMONIO (DONNA SPOSATA),

- Copia integrale/certificato di nascita che attesti il matrimonio

- Copia integrale del certificato di matrimonio

• ATTESTATO DELLA PROFESSIONE

- Obbligatorio per determinate professioni

**Documenti richiesti per rinnovo carta di identità**

**APPUNTI:**

.....  
.....  
.....  
.....  
.....  
.....  
.....  
.....  
.....  
.....  
.....  
.....  
.....  
.....  
.....  
.....  
.....  
.....  
.....  
.....  
.....



**PASS**

Per info e supporto scrivere a:  
passaporti@asgi.it

- Carta d'identità nazionale (CNI) da rinnovare in originale + fotocopia o qualsiasi altro documento che riporti il numero della carta d'identità da rinnovare
- eventuale dichiarazione di smarrimento
- Attestato della professione
- Copia integrale dell'atto di nascita o estratto dell'atto di nascita:
- Copia leggibile della CNI di uno dei genitori.

**Documenti richiesti per il rinnovo con modifica**

- La Carta d'Identità Nazionale (CNI) da rinnovare in originale + fotocopia o qualsiasi altro documento che riporti il numero della CNI da rinnovare
- eventuale dichiarazione di smarrimento
- Una copia integrale dell'atto di nascita o un estratto dell'atto di nascita.
- Attestato della professione
- Una copia del certificato di matrimonio o un certificato di nascita con la menzione del matrimonio (per le persone sposate);
- Copia leggibile della CNI di uno dei genitori.

**COSTI** 

- Passaporto: 105 € da pagare online
- carta di identità: 30 € da pagare online

**TEMPISTICHE E PROCEDURE** 

• La pagina web dell'Ambasciata di Roma riporta una procedura per la richiesta di passaporto (<https://www.italie.diplomatie.gouv.ci/visa.php?lang=&num=2>), con rimando al sito governativo <https://snedai.com/passeport-pour-la-diaspora/> contenente la procedura generale per la richiesta di passaporto per i cittadini ivoiriani.

Per la richiesta di passaporto, occorrerà procedere al pagamento online. Dopodiché, con il codice ottenuto, si potrà procedere alla richiesta di ap-

**APPUNTI:**

.....

.....

.....

.....

.....

.....

.....

.....

.....

.....

.....

.....

.....

.....

.....

.....

.....

.....

.....

.....

.....

.....

.....

puntamento presso l'Ambasciata, da effettuarsi anch'essa online e recarsi in Ambasciata alla data stabilita con la documentazione richiesta.

Il passaporto è pronto di norma 30-40 giorni dopo la richiesta. Una volta pronto, il passaporto viene spedito all'indirizzo indicato (se è stato richiesto e pagato questo servizio al momento della richiesta) oppure l'Ambasciata invia un messaggio/chiamata per comunicare la possibilità del ritiro.

L'Ambasciata NON rilascia il passaporto ai rifugiati politici che nonostante lo status richiedano un passaporto.

Se il richiedente non possiede la carta di identità, potrà richiederla insieme al passaporto.

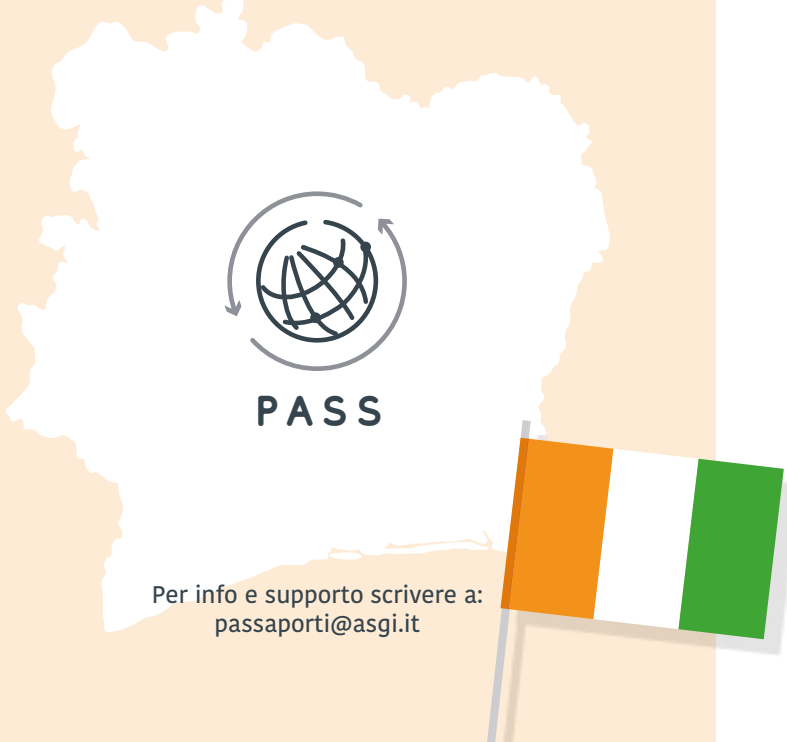
La lista dei documenti necessari per la richiesta di carta di identità è stata fornita dai funzionari dell'Ambasciata e corrisponde a quanto riportato sul sito <https://www.oneci.ci/accueil>.

Non sono state fornite indicazioni precise in merito alla procedura per la richiesta di carta di identità pertanto si consiglia di contattare l'Ambasciata. Il pagamento viene effettuato online.

- I minori di 21 anni orfani dovranno richiedere presso l'Anagrafe di riferimento in Costa d'Avorio un certificato di morte dei genitori e una dichiarazione sostitutiva da esibire al posto della Autorisation Parentale.

- L'ambasciata ha un servizio di identificazione al quale rivolgersi nel caso in cui manchino i documenti necessari alla richiesta di passaporto/carta di identità. In particolare, si deve contattare il sig. Agnimel Ferdinand ([agnimel.ferdinand@yahoo.fr](mailto:agnimel.ferdinand@yahoo.fr), 389 0391248, 3791078874). Solo al termine delle verifiche, qualora sussistano le condizioni per il rilascio del passaporto/carta identità, occorrerà procedere con il pagamento online e prendere appuntamento per la richiesta di passaporto/carta identità.

- L'Ambasciata di Roma NON rilascia dichiarazioni di non emissibilità del Passaporto.



Per info e supporto scrivere a:  
[passaporti@asgi.it](mailto:passaporti@asgi.it)



## EGITTO



### CONSOLATO GENERALE DELLA R. A. D'EGITTO A MILANO

(COMPETENTE PER EMILIA ROMAGNA, FRIULI VENEZIA GIULIA, LIGURIA, LOMBARDIA, MARCHE, PIEMONTE, TOSCANA, TRENTINO ALTO ADIGE, VALLE D'AOSTA, VENETO)

**Indirizzo:** Via Timavo, 17 – 20125, Milano

**Tel.:** +39 02 29516360

**Fax:** +39 02 29518194

**E-mail:** [consolatogenerale.egitto.milano@gmail.com](mailto:consolatogenerale.egitto.milano@gmail.com)

#### **E-mail per il passaporto:**

[egypassports.milano2022@gmail.com](mailto:egypassports.milano2022@gmail.com)

#### **E-mail per il lasciapassare:**

[egytraveldocuments.milano@gmail.com](mailto:egytraveldocuments.milano@gmail.com)

**Orari:** dal lunedì al venerdì dalle 9 alle 12

**Sito:** [consolato generale egitto milano](http://consolato generale egitto milano)

**Facebook:** [www.facebook.com/consolatogenerale.egitto.milano/](http://www.facebook.com/consolatogenerale.egitto.milano/)

### SEZIONE CONSOLARE DELL'AMBASCIATA D'EGITTO A ROMA (COMPETENTE PER LE RESTANTI REGIONI)

**Indirizzo:** Via Salaria, 267 - Villa Savoia 00199, Roma

**Tel.:** +39 0698962035 | +39 0684401976/72/73/74/75

**Fax:** +39 0685301175

**Orari:** dal lunedì al giovedì dalle 9:30 alle 13:30. Venerdì dalle 9:30 alle 12:30

**E-mail:** [consolatoegizianoroma@gmail.com](mailto:consolatoegizianoroma@gmail.com)

**Facebook:** [www.facebook.com/EgyptianEmbassy-Italy?locale=it\\_IT](http://www.facebook.com/EgyptianEmbassy-Italy?locale=it_IT)

#### TIPOLOGIA DOCUMENTI RILASCIATI:

- Attestazione consolare
- Passaporto
- Lasciapassare
- Rinnovo carta di identità egiziana

## REQUISITI



### ATTESTAZIONE CONSOLARE

- Carta d'identità egiziana in corso di validità (originale e fotocopia) o passaporto
- Nel caso in cui il richiedente non abbia né la carta di identità egiziana né il passaporto, l'Ambasciata può rilasciare un attestato consolare senza foto, previa presentazione del certificato di nascita (originale e fotocopia)
- Modulo di richiesta compilato in tutte le sue parti e sottoscritto dal richiedente (e in caso di minore dal parente di primo grado o dal tutore munito di documento d'identità)
- Lettera di presa in carico su carta intestata redatta dal Servizio socio-assistenziale italiano cui è affidato il minore, con delega all'operatore/mediatore incaricato dell'accompagnamento
- Se disponibile, documentazione attestante la tutela
- Presenza del minore e accompagnamento da parte del genitore/tutore o dell'incaricato del Servizio socio-assistenziale italiano
- 2 fototessere

### PASSAPORTO

#### Documenti per la richiesta del primo passaporto adulti o minori

- Carta d'identità egiziana in corso di validità (originale e fotocopia), o certificato di nascita (originale e fotocopia). In caso di minori, è sempre necessario il certificato di nascita egiziano, in originale e copia.

Se il bambino è nato in Italia, la nascita deve essere registrata in Egitto (la registrazione può essere effettuata tramite il Consolato, secondo la procedura indicata sul sito <https://sites.google.com/site/consolatogeneraleegittomilano/iscrizione-neonati?authuser=0>).

- Copia della carta di identità egiziana e del passaporto del padre e della madre.

In caso di minori è necessario l'originale + 2 copie

**REQUISITI**



**APPUNTI:**

.....

.....

.....

.....

.....

.....

.....

.....

.....

.....

.....

.....

.....

.....

.....

.....

.....

.....

.....

.....

.....

.....

dei passaporti di entrambi i genitori

- Per gli uomini maggiorenni, originale e copia del certificato del militare (Vd. tempistiche e procedure).
- 5 fototessere

**Documenti per il rinnovo del passaporto scaduto o in scadenza**

- Passaporto scaduto in originale
- Per gli uomini maggiorenni, originale e copia del certificato del militare (Vd. tempistiche e procedure).
- Originale della Carta d'identità egiziana o del Certificato di nascita in formato elettronico
- 5 fototessere

**Documenti per rinnovo del passaporto smarrito**

- Copia del passaporto smarrito
- Denuncia di smarrimento con dati del passaporto
- Certificato di nascita in originale e copia
- Per gli uomini maggiorenni, originale e copia del certificato del militare (Vd. tempistiche e procedure)
- Originale della carta d'identità egiziana in corso di validità
- 5 fototessere

**LASCIAPASSARE**

Viene rilasciato solo nel caso di smarrimento del passaporto di un adulto o per neonati.

**Documenti richiesti**

- Certificato di nascita (originale e copia) o carta d'identità egiziana in corso di validità (originale e copia)
- Originale del passaporto scaduto o originale della denuncia di smarrimento + copia
- Biglietto aereo



**APPUNTI:**

.....

.....

.....

.....

.....

.....

.....

.....

.....

.....

.....

.....

.....

.....

.....

.....

.....

.....

.....

.....

.....

.....

.....

.....



Per info e supporto scrivere a:  
passaporti@asgi.it

- Due fototessere
- In caso di minori, è necessaria la presenza del padre e della madre. Se il padre non si trova in Italia serve una delega originale del padre alla madre per richiedere il lasciapassare.

**RINNOVO CARTA DI IDENTITÀ EGIZIANA (appena scaduta o smarrita)**

E' possibile chiedere il rinnovo delle carta di identità già rilasciate in Egitto che sono in scadenza, scadute da poco o che sono state smarrite.

**Documenti richiesti per il rinnovo**

- Carta di identità in scadenza/ appena scaduta in originale + copia o denuncia di smarrimento in originale + copia
- Certificato di nascita originale o copia leggibile
- Passaporto in originale

**COSTI**



- Attestazione consolare: 63 € da pagare in contanti (se richiesta contestualmente al rilascio del passaporto è gratuita)
- Rilascio del primo passaporto o rinnovo passaporto in scadenza: 345 € da pagare in contanti
- Rinnovo passaporto smarrito o danneggiato: 470 € da pagare in contanti
- Lasciapassare: circa 170 € da pagare in contanti
- Rinnovo carta identità: 65 € in contanti



**APPUNTI:**

.....

.....

.....

.....

.....

.....

.....

.....

.....

.....

.....

.....

.....

.....

.....

.....

.....

.....

.....

.....

.....

.....

Presso il Consolato di Roma non è mai richiesto l'appuntamento.

Presso il Consolato di Milano è necessario prendere appuntamento online [https://www.supersaas.com/schedule/Consulate\\_Egypt\\_in\\_Milan](https://www.supersaas.com/schedule/Consulate_Egypt_in_Milan).

A chi non ha l'appuntamento verrà consentito l'ingresso solo dopo il ricevimento delle persone che hanno l'appuntamento.

**ATTESTAZIONE CONSOLARE**

Qualora l'interessato sia privo di Carta d'identità egiziana in corso di validità, l'Attestazione consolare NON viene rilasciata in giornata, ma la documentazione acquisita in Consolato sarà trasmessa in Egitto per le opportune verifiche.

In caso di esito positivo, l'Attestazione viene rilasciata dopo circa 3 mesi dal momento della richiesta, previo pagamento delle tasse consolari (v. Costi).

Le ragioni degli esiti negativi non sono di norma motivate da parte delle autorità consolari.

È consigliabile mantenere i contatti con il Consolato per verificare lo stato della richiesta.

**PASSAPORTO**

La richiesta ed il ritiro del passaporto devono essere effettuate esclusivamente dall'interessato in persona, non sono accettate deleghe e documenti inviati via posta.

La richiesta di rilascio del primo passaporto e di rinnovo del passaporto smarrito è sempre soggetta all'approvazione da parte delle autorità egiziane competenti, rispetto alle quali il Consolato svolge un ruolo di tramite.

Per la richiesta bisogna recarsi in Consolato personalmente (a Milano previo appuntamento, a Roma negli orari di apertura) portare tutta la documentazione e compilare il modulo di richiesta.

Il Consolato invierà i dati al Cairo per le opportune verifiche e l'approvazione (il tempo di attesa per



**APPUNTI:**

.....  
.....  
.....  
.....  
.....  
.....  
.....  
.....  
.....  
.....  
.....  
.....  
.....  
.....  
.....  
.....  
.....  
.....  
.....  
.....  
.....  
.....



Per info e supporto scrivere a:  
[passaporti@asgi.it](mailto:passaporti@asgi.it)

l'approvazione è di circa 3 mesi).

Per verificare lo stato della pratica e se il passaporto è pronto, occorre verificare le liste pubblicate sulla pagina facebook dell'Ambasciata di Roma o del Consolato di Milano. Una volta ricevuta l'approvazione bisogna recarsi nuovamente in Consolato, presentare la ricevuta di richiesta e tutta la documentazione e procedere con il pagamento (se il servizio non è stato già pagato al momento della richiesta. In caso di primo rilascio e di rinnovo del passaporto smarrito il pagamento avviene solo dopo che è intervenuta l'approvazione).

Se il richiedente ha la carta di identità egiziana in corso di validità, il passaporto rilasciato avrà una validità di 7 anni.

Se invece il richiedente non ha la carta di identità (o è scaduta) ma solo il certificato di nascita, il passaporto rilasciato avrà una validità di 3 anni e al successivo rinnovo avrà la validità di 1 anno.

In caso di rinnovo del passaporto in scadenza, il rilascio sarà più rapido, non essendo necessario attendere l'approvazione delle competenti autorità in Egitto.

È consigliabile l'accompagnamento del minore o neomaggiorenne da parte di un genitore (se presente in Italia) o tutore. Benché sia opportuno presentare la documentazione attestante la tutela italiana, non è di norma richiesta da parte del Consolato la presenza del tutore italiano.

In base a quanto riferito da un funzionario di Roma, nel caso di minori e neomaggiorenni la richiesta di rilascio del primo passaporto deve essere effettuata in Egitto da parte dei famigliari alle autorità competenti.

In questo caso il richiedente – accompagnato dal tutore o da un adulto munito di delega del Servizio socio-assistenziale se minore – dovrà recarsi in Consolato con la documentazione sopra elencata e compilare l'apposito modulo di richiesta, indicando dati anagrafici, indirizzo e recapiti dei famigliari in Egitto. Alla pratica verrà assegnato un numero di protocollo. A distanza di circa 2 mesi, i genitori del richiedente saranno ricevuti al Cairo presso l'Ufficio passaporti competente (attualmente sito presso il complesso della Vecchia Accademia di Polizia al Cairo), per il deposito della

**APPUNTI:**

.....

.....

.....

.....

.....

.....

.....

.....

.....

.....

.....

.....

.....

.....

.....

.....

.....

.....

.....

.....

.....

.....

.....



Per info e supporto scrivere a:  
passaporti@asgi.it

firma. I genitori dovranno essere a conoscenza del numero di protocollo. Trascorsi circa 2 mesi dal deposito della firma, occorrerà contattare nuovamente il Consolato per verificare l'avanzamento e l'eventuale approvazione della pratica. In caso di positiva approvazione, il richiedente depositerà la documentazione sopra indicata e procederà al pagamento. Non vengono di norma motivate le ragioni degli esiti negativi.

**OBBLIGO DI LEVA** 

Si segnala che dal 14 agosto 2023 è in vigore una iniziativa del Ministero degli Esteri Egiziano per consentire agli uomini maggiorenni che non hanno svolto il servizio militare di ottenere un esonero "a vita" dall'obbligo di leva pagando la somma di 5.000 Euro.

Fino a quando questa iniziativa sarà in vigore, gli uomini maggiorenni che non hanno il certificato militare dovranno pagare la somma di 5.000 Euro per chiedere il rilascio/rinnovo del passaporto.

Questa iniziativa, che aveva inizialmente un periodo di validità di 30 giorni, è stata prorogata per ulteriori trenta giorni fino al 13 ottobre 2023.

L'Ambasciata a Roma e il Consolato a Milano riferiscono di non sapere se l'iniziativa terminerà il 13 ottobre 2023 o se verrà ulteriormente prorogata. Informazioni a riguardo verranno pubblicate sul sito del Consolato, sulle pagine FB e sul sito del Ministero degli Affari Esteri Egiziano.

L'Ambasciata e il Consolato riferiscono inoltre di non sapere se, una volta terminata l'iniziativa, le modalità per la richiesta/rinnovo del passaporto di uomini maggiorenni che non hanno il certificato militare torneranno ad essere quelle previste prima del 14 agosto 2023 o se invece vi saranno delle modifiche.

La scheda verrà aggiornata il 14 ottobre 2023.

**CARTA DI IDENTITÀ**

La richiesta di rinnovo deve essere effettuata in persona dall'interessato, non sono accettate deleghe e documenti inviati via posta.

Per la richiesta bisogna recarsi in Consolato personalmente (a Milano previo appuntamento, a Roma

negli orari di apertura) portare tutta la documentazione e compilare il modulo di richiesta.

Il Consolato invierà la richiesta all'Ufficio di Stato Civile in Egitto, il quale invierà successivamente al Consolato la carta d'identità dopo il suo rilascio.

La carta di identità deve essere ritirata di persona in Consolato/Ambasciata (a Roma negli orari di apertura, a Milano tutti i giorni dalle 13:00 alle 15:00). A Milano, la carta di identità può anche essere spedita tramite DHL (se questo servizio è stato richiesto insieme al rinnovo presentando la prenotazione e la lettera di vettura DHL).

La prima richiesta di Carta d'identità egiziana può essere effettuata in Consolato esclusivamente in caso di presenza in Italia di una Commissione incaricata a tal scopo, inviata direttamente dall'Egitto.

Per aggiornamenti rispetto alla presenza della Commissione in Italia, si consiglia di prendere contatto con le associazioni di cittadini egiziani e di controllare la pagina facebook.

Per i requisiti, in caso di presenza della Commissione, occorrerà contattare direttamente il Consolato di riferimento.

**APPUNTI:**

.....

.....

.....

.....

.....

.....

.....

.....

.....

.....

.....

.....

.....

.....

.....

.....

.....

.....

.....

.....

.....

.....

**NOTE**



• Si segnalano attualmente numerosi casi di rigetto delle richieste di nulla osta al rilascio del primo passaporto effettuate da neomaggiorenni egiziani. In generale, appare difficile per gli adulti ottenere l'autorizzazione al rilascio del primo passaporto in caso di ingresso irregolare in Italia.

• Il Consolato non fornisce di solito alcuna informazione rispetto alle ragioni dei rigetti delle richieste di primo passaporto, in particolare se sono state effettuate da neomaggiorenni o adulti, dal momento che tali decisioni sono prese dalle autorità competenti direttamente in Egitto. È consigliabile mantenere una buona comunicazione con i familiari, avvalendosi di un mediatore culturale, al fine di monitorare l'avanzamento dell'iter e raccogliere eventuali informazioni



NOTE



**APPUNTI:**

.....  
.....  
.....  
.....  
.....  
.....  
.....  
.....  
.....  
.....  
.....  
.....  
.....  
.....  
.....  
.....  
.....  
.....  
.....  
.....  
.....  
.....  
.....

fornite loro direttamente da parte delle autorità egiziane.

- In alcuni casi di rigetto, è stato comunicato ai famigliari degli interessati che questi ultimi avrebbero potuto ultimare in Egitto le pratiche per il rilascio del passaporto, richiedendo in Consolato un lasciapassare per il rientro. In tali casi, occorre tuttavia valutare attentamente la posizione degli interessati rispetto all'obblighi di leva in Egitto (servizio militare obbligatorio dai 18 ai 30 anni, non è prevista l'obiezione di coscienza).
- In caso di richiesta di rinnovo del passaporto, a discrezione delle autorità egiziane, potrà essere esibita, al posto delle certificazioni relative al servizio militare, documentazione attestante lo svolgimento di attività lavorativa o di studio, l'invalidità, la doppia nazionalità, la circostanza di essere figlio unico.



Per info e supporto scrivere a:  
passaporti@asgi.it



## GAMBIA



### CONSOLATO GENERALE DELLA REPUBBLICA DEL GAMBIA A MILANO

**Indirizzo:** Via Visconti di Modrone n. 4, 20122, Milano

**Orari:** Dal lunedì al venerdì dalle 9 alle 12.30

**Telefono:** +39 02 54116012

**Fax:** +39 02 48950035

**Email:** gambiadiplomat@hotmail.it

**PEC:** gambiadiplomat@pec.it

### TIPOLOGIA DOCUMENTI RILASCIATI:

- Passaporto;
- Carta di identità consolare;
- Dichiarazione di attesa di rilascio del passaporto.

## REQUISITI



### **Sia per il passaporto che per la carta di identità consolare sono richiesti i seguenti documenti:**

- Originale o copia a colori leggibile del certificato di nascita
- Copia del Passaporto, se in possesso
- Copia del permesso di soggiorno (umanitario, minore età, casi speciali)
- In caso di primo rilascio, anche se il richiedente è maggiorenne: copia della carta di identità/passaporto di uno dei genitori
- Per i cittadini gambiani privi di Passaporto, identificazione da parte dell'Ufficiale dell'Immigrazione della Repubblica del Gambia distaccato in Italia in qualità di Ufficiale di Collegamento (vd. procedure)

### **Una volta effettuata l'identificazione, se positiva, l'interessato dovrà presentarsi personalmente in Consolato con i seguenti documenti:**

- Quattro fototessere
- Permesso di soggiorno
- Certificato di nascita
- Carta di identità italiana e/o in sostituzione una dichiarazione di ospitalità
- Numero telefonico dei genitori e/o familiare da contattare in Gambia

## COSTI



### **€ 135,00 in contanti da pagare al momento in cui ci si reca in Consolato, di cui:**

- € 80 per emissione del passaporto
- € 10 invio a mezzo DHL all'Ufficio Immigrazione della Gambia a Banjul di tutti i documenti per la richiesta di passaporto
- € 10 invio a mezzo DHL da Banjul al Consolato del nuovo passaporto
- € 25 diritti consolari per l'emissione della dichiarazione e del certificato di identità a favore



**PASS**

Per info e supporto scrivere a:  
passaporti@asgi.it

**APPUNTI:**

.....

.....

.....

.....

.....

.....

.....

.....

.....

.....

.....

.....

.....

.....

.....

.....

.....

.....

.....

.....

.....

.....

.....

dell'interessato in attesa del passaporto

- € 10 spese postali per l'invio all'interessato della dichiarazione e del certificato di identità

**I costi della trasferta per l'identificazione sono a carico dell'interessato.**

**TEMPISTICHE E PROCEDURE**



Al fine della identificazione, occorre contattare tramite email il Consolato richiedendo l'avvio della procedura di rilascio del passaporto, indicando oltre ai dati anagrafici del richiedente la tipologia di permesso di soggiorno di cui l'interessato è in possesso (anche nell'oggetto della mail) e allegandone copia.

Il Consolato fornirà quindi i contatti dell'Ufficiale di Collegamento, che fisserà l'appuntamento a sua discrezione. Gli incontri identificativi si svolgono di norma a Milano, dove l'Ufficiale è distaccato. La procedura di identificazione non ha costi.

**Il Passaporto viene rilasciato dopo circa 4 mesi dal deposito della richiesta in Consolato, mentre la carta consolare viene spedita dopo circa un mese.**

**NOTE**





- Il Consolato rilascia una dichiarazione di attesa di rilascio passaporto per coloro che abbiano correttamente depositato la domanda a seguito dell'identificazione.

- NON vengono prese in considerazione richieste di Passaporto o Attestazione consolare da parte di cittadini gambiani richiedenti asilo (viene verificato il titolo di soggiorno italiano).



**PASS**

Per info e supporto scrivere a:  
[passaporti@asgi.it](mailto:passaporti@asgi.it)



## GHANA



### AMBASCIATA DELLA REPUBBLICA DEL GHANA A ROMA

**Indirizzo:** Via Ostriana 4, 00199 - Roma

**Telefono:** +39 0686217 191 | +39 0686219 307

**Fax:** +39 0686325 762

**Fax per i Servizi consolari:** +39 0686215 691

**Email:** info@ghanaembassy.it | rome@mfa.gov.gh |  
consular@ghanaembassy.it

**E-mail per i passaporti:** passports@ghanaembassy.it

**Orari:** dal lunedì al giovedì dalle 8.30 alle 15.30 (l'Ambasciata è aperta anche il venerdì ma non riceve richieste di passaporto)

**Sito web:** <https://rome.mfa.gov.gh/>

### TIPOLOGIA DOCUMENTI RILASCIATI:

- Attestazione di identità consolare;
- Passaporto.



**PASS**

Per info e supporto scrivere a:  
passaporti@asgi.it

## REQUISITI



### Documenti richiesti per passaporto e attestazione di identità consolare

- Certificato di nascita in originale (per primo passaporto e rinnovo passaporto smarrito)
- per rinnovo passaporto: originale del passaporto in scadenza o denuncia di smarrimento con numero del passaporto + copia del passaporto smarrito. Se la persona non possiede la copia del passaporto smarrito deve presentare copia della carta di identità del Ghana di uno dei genitori del Ghana (o la loro tessera elettorale).
- Copia a colori del passaporto di un genitore del Ghana (per il rilascio del primo passaporto)
- Se disponibile, per il rilascio del primo passaporto e per il rinnovo del passaporto smarrito, ulteriore documentazione del Ghana che certifichi la nazionalità del richiedente (es. Carta di identità del Ghana, tessera elettorale, patente)
- Permesso di soggiorno italiano o prova del domicilio in Italia (es. comunicazione di ospitalità)
- Carta di identità italiana (se disponibile)
- Quattro fototessere
- Formulario di richiesta del Passaporto compilato online e firmato + ricevuta appuntamento.

Per le istruzioni di compilazione visitare il link <https://www.youtube.com/watch?v=xBaLE1bTR-A>

### Documenti aggiuntivi per i minori:

- Copia del provvedimento di nomina del tutore e della carta di identità del tutore
- Copia a colori passaporti di entrambi i genitori
- Consenso scritto dei genitori

## COSTI



- Attestazione di identità consolare: 30 € (da pagare in contanti)
- Passaporto: 140 € (da pagare in contanti)

## TEMPISTICHE E PROCEDURE



### APPUNTI:

.....  
.....  
.....  
.....  
.....  
.....  
.....  
.....  
.....  
.....  
.....  
.....  
.....  
.....  
.....  
.....  
.....  
.....  
.....  
.....  
.....

Per la richiesta del passaporto è necessario recarsi personalmente in Ambasciata il giorno dell'appuntamento preso online, con il formulario di richiesta compilato online e firmato, la ricevuta di appuntamento e tutti i documenti necessari.

Per il rilascio del primo passaporto, sarà necessario richiedere contestualmente l'Attestazione di identità consolare nel caso in cui l'interessato sia in possesso del solo Certificato di nascita ma sia privo di altri documenti ghanesi che ne certifichino l'identità (Carta di identità, tessera sanitaria, tessera elettorale o patente di guida).

Entrambe le richieste possono essere effettuate nel corso della stessa giornata.

L'Attestazione di identità consolare viene rilasciata in giornata.

Le tempistiche di rilascio del passaporto sono di circa 30 giorni.

Non sarà necessario provvedere personalmente al ritiro del passaporto, in quanto è disponibile un servizio di spedizione operato da un corriere privato (costo 20 €)

## NOTE



- Il richiedente dovrà sottoscrivere il Formulario di richiesta.

Per i minori, il tutore dovrà sottoscrivere il formulario di richiesta.

- Nella compilazione del Formulario di richiesta sarà obbligatorio indicare i riferimenti di un cittadino ghanese in qualità di testimone, il quale dovrà sottoscrivere la richiesta e allegare copia dei propri documenti (sono accettate copie del permesso di soggiorno e/o della carta di identità italiani).



**NOTE**



**APPUNTI:**

.....

.....

.....

.....

.....

.....

.....

.....

.....

.....

.....

.....

.....

.....

.....

.....

.....

.....

.....

.....

.....

.....

.....

- Nella compilazione del Formulario di richiesta sarà obbligatorio indicare i riferimenti di due parenti che vivono in Italia o in Ghana, in qualità di garanti, i quali verranno contattati in caso di emergenza.
- Durante la compilazione del Formulario si prenota l'appuntamento presso l'Ambasciata per la consegna dei documenti e del formulario di richiesta debitamente firmato.
- Durante la compilazione del Formulario bisogna allegare:
  - Copia a colori passaporto di un genitore ghanese
  - 2 foto
  - Copia a colori del certificato di nascita indicante i nomi dei genitori
- La presentazione di ulteriore documentazione a supporto della nazionalità del richiedente è consigliabile, ma non obbligatoria – a differenza del certificato di nascita originale che è invece un requisito indispensabile. L'interessato potrà essere sottoposto a un colloquio per accertare la sua nazionalità.
- NON vengono prese in considerazione richieste di passaporto o attestazione consolare da parte di cittadini ghanesi richiedenti asilo (viene verificato il titolo di soggiorno italiano).



Per info e supporto scrivere a:  
[passaporti@asgi.it](mailto:passaporti@asgi.it)



## GUINEA BISSAU



### CONSOLATO DELLA GUINEA BISSAU A MILANO

**Indirizzo:** via Palestrina, 5 - 20124 Milano

**Tel.:** 351 5482574

**e-mail:** consolatoguineabissauitalia@hotmail.it

### CONSOLATO ONORARIO DELLA GUINEA BISSAU A ROMA

**Indirizzo:** via Nomentana 222 - 00162 Roma

**Tel.:** +39 0686322833

**e-mail:** polaris\_romabis@yahoo.it

**Orari:** martedì, mercoledì, venerdì dalle 10:00 alle 13:00  
e dalle 14:00 alle 16:00

### AMBASCIATA DELLA GUINEA BISSAU A LISBONA COMPETENTE PER L'ITALIA

**Embaixada da República da Guiné-Bissau,**

**Indirizzo:** Rua de Alcolena 17 A, 1400-004, Lisbona,  
Portogallo;

**Telefono:** +351 213 009 080 - **Fax:** (+351) 213 009 081

**Email:** embaixada.guinebissau.madrid@gmail.com

**Orari:** dal lunedì al venerdì dalle 9.30 alle 14.30

**Sito internet:** <https://embaixadaguinebissau.pt/>

*segue alla pagina successiva*



**PASS**

Per info e supporto scrivere a:  
[passaporti@asgi.it](mailto:passaporti@asgi.it)

## REQUISITI



### DICHIARAZIONE DI NON EMISSIBILITÀ DEL PAS- SAPORTO (presso il Consolato di Milano e di Roma)

#### Documenti richiesti

Originale del certificato di nascita completo (Cetidão de Narrativa Completa do Registro de Nascimento) rilasciato dal Ministério da Justiça, Direção-Geral da Identificação Civil, do Registo e do Notariato, legalizzato presso il Ministero degli Affari Esteri a Bissau + Estratto di nascita (Cédula Pessoal) o in alternativa originale di un documento identificativo con foto (carta di identità della Guinea Bissau o passaporto)

### RINNOVO BREVE DEL PASSAPORTO (presso il Consolato di Milano e Roma)

Previa presentazione dell'originale del passaporto in scadenza, il Consolato può (discrezionalmente) effettuare rinnovi brevi dei passaporti in scadenza o scaduti da poco tempo. I rinnovi sono solitamente di 6 mesi.

### CORREZIONE DATI (presso il Consolato di Milano e Roma)

Nel caso in cui i documenti italiani presentino errori nel nome/cognome, il Consolato può rilasciare un certificato di rettifica attestante i dati corretti, previa presentazione del documento italiano e di un documento che attesti la provenienza della persona dalla Guinea Bissau (originale del certificato di nascita completo (Cetidão de Narrativa Completa do Registro de Nascimento, rilasciato dal Ministério da Justiça, Direção-Geral da Identificação Civil, do Registo e do Notariato, legalizzato presso il Ministero degli Affari Esteri a Bissau e/o Originale Carta di identità della Guinea Bissau e/o Originale Passaporto).

## GUINEA BISSAU

### CONSOLATO DELLA GUINEA BISSAU IN ALGARVE

#### Consulado Geral Guiné-Bissau no Algarve

**Tel.:** +351 289 588 084

### AMBASCIATA DELLA GUINEA BISSAU A MADRID

Embajada de Guinea-Bissau en Madrid

**Indirizzo:** Avenida de America 16, 1o Derecha, 28028, Madrid, Spagna

**Telefono:** +34 639 272 045 | +34 911 389 379

**Email:** embaixada.guinebissau.madrid@gmail.com | info@egbm.com.es

**Orari:** dal lunedì al venerdì dalle 9.30 alle 17

### AMBASCIATA DELLA GUINEA BISSAU A PARIGI

#### Embassy Of Guinea-Bissau In Paris, France

**Indirizzo:** 94, rue Saint-Lazare, 75009 Parigi, Francia

**Telefono:** (+33) 1 48 78 36 69 - (+33) 1 48.74.36.39

**Email:** ambaguineebxo@wanadoo.fr

**Orari:** non noti

### AMBASCIATA DELLA GUINEA BISSAU

#### A BRUXELLES

#### Embassy of the Republic of Guinea-Bissau in Brussel

**Indirizzo:** Boulevard Brand Whitlock 114-1e verdieping  
1200 Brussel

**Email:** ambaguibissaubrux@hotmail.com

*segue alla pagina successiva*



**PASS**

Per info e supporto scrivere a:  
passaporti@asgi.it

## REQUISITI



### PASSAPORTO E CARTA DI IDENTITÀ CONSOLARE

(presso le Ambasciate della Guinea Bissau a Lisbona e Madrid):

- Carta di identità consolare se in possesso. Se non in possesso, verrà rilasciata al momento della richiesta del passaporto
- Se disponibile, passaporto scaduto
- Se disponibile, Carta di identità della Guinea Bissau (Bilhete de Identidade) in originale
- Certificato di nascita “completo” (Cetidão de Narrativa Completa do Registro de Nascimento), rilasciato dal Ministério da Justiça, Direção-Geral da Identificação Civil, do Registo e do Notariado, legalizzato presso il Ministero degli Affari Esteri a Bissau in originale
- In caso di richiesta di primo passaporto, certificato penale (Certificado do registo criminal) da richiedere presso il Ministério da Justiça a Bissau, in originale
- Estratto di nascita (Cédula Pessoal), che NON sostituisce il Certificato di nascita “completo”
- In caso di smarrimento del passaporto, denuncia di smarrimento
- Due fototessere
- Ricevuta di pagamento

### LASCIAPASSARE

a) presso il Consolato di Milano (valido per 30 giorni dalla emissione)

- Originale del certificato di nascita completo (Cetidão de Narrativa Completa do Registro de Nascimento) rilasciato dal Ministério da Justiça, Direção-Geral da Identificação Civil, do Registo e do Notariado, legalizzato presso il Ministero degli Affari Esteri a Bissau + Estratto di nascita (Cédula Pessoal) o in alternativa originale di un documento identificativo con foto (carta di identità della Guinea Bissau o passaporto)
- Una fototessera

## TIPOLOGIA DOCUMENTI RILASCIATI:

### Presso il Consolato di Milano:

- Dichiarazione di non emissibilità del passaporto
- Rinnovo breve del passaporto in scadenza
- Rettifica dei dati su documenti italiani
- lasciapassare

### Presso il Consolato di Roma:

- Dichiarazione di non emissibilità del passaporto
- Rinnovo breve del passaporto in scadenza
- Rettifica dei dati su documenti italiani

### Presso l'Ambasciata di Lisbona competente per l'Italia è possibile ottenere:

- Carta d'identità consolare (Cartão de Inscrição Consular)
- Dichiarazione di Nazionalità
- Lasciapassare
- Passaporto

b) presso l'Ambasciata di Lisbona

- Carta di identità Consolare e documento identificativo della Guinea Bissau
- Una fototessera

## DICHIARAZIONE DI NAZIONALITÀ

- Documento di identità
- Carta di identità consolare

## COSTI



- Dichiarazione di non emissibilità del Passaporto (presso il Consolato di Milano e Roma): circa 60 € da pagare in contanti.
- Rinnovo breve del Passaporto (presso il Consolato di Milano e Roma): circa 60 € da pagare in contanti.
- Lasciapassare (presso il Consolato di Milano): circa 70 €
- Passaporto (presso l'Ambasciata di Lisbona): circa 60 € da pagare prima della richiesta tramite Multibanco.

## TEMPISTICHE E PROCEDURE



Per la **dichiarazione di non emissibilità del Passaporto** occorre recarsi di persona presso il Consolato di Milano o Roma dopo aver preso appuntamento via mail o telefono.

Il giorno dell'appuntamento è necessario portare la documentazione in originale e i soldi in contanti.

Presso il Consolato di Milano tutti i documenti vengono rilasciati in giornata.

Presso il Consolato di Roma, la dichiarazione di non emissibilità del passaporto di norma viene rilasciata in una settimana oppure, previo ulteriore pagamento, il giorno seguente (procedura di urgenza con costi aggiuntivi).



**PASS**



**APPUNTI:**

.....

.....

.....

.....

.....

.....

.....

.....

.....

.....

.....

.....

.....

.....

.....

.....

.....

.....

.....

.....

.....

.....

In attesa del rinnovo del passaporto da richiedere presso l'Ambasciata di Lisbona, si può provare a chiedere **il rinnovo breve del passaporto** presso il Consolato di Milano o Roma.

Per la richiesta di passaporto e carta di identità consolare occorre recarsi di persona all'Ambasciata di Lisbona. **La Carta di identità consolare viene rilasciata in giornata**, al momento della richiesta, mentre **le tempistiche di rilascio del passaporto sono di circa 4-5 mesi**, dato che i passaporti vengono prodotti in Guinea Bissau.

È possibile richiedere l'invio del passaporto in Italia tramite corriere non appena pronto per il rilascio.

**NOTE**



- **L'Ambasciata territorialmente competente per i cittadini della Guinea Bissau residenti in Italia è quella di Lisbona**, anche se l'Ambasciata di Madrid si dichiara a oggi disponibile ad accettare le richieste dei residenti in Italia, con i medesimi requisiti e le medesime procedure.
- I requisiti e le procedure segnalate sono state indicate telefonicamente dal personale dell'Ambasciata di Madrid e di quella di Lisbona e non sempre corrispondono a quelli indicati sul sito.



Per info e supporto scrivere a:  
[passaporti@asgi.it](mailto:passaporti@asgi.it)



## GUINEA CONAKRY



### AMBASCIATA DELLA REPUBBLICA DELLA GUINEA CONAKRY A ROMA

**Indirizzo:** Via Adelaide Ristori, 9/b-13 00197, Roma

**Telefono:** +39 068078989

**Fax:** +39 068077588

**Email:** ambaguineerome1@virgilio.it

**PEC:** ambaguirome@pec.it

**ORARI:** dal lunedì al giovedì dalle 9 alle 16,

l venerdì dalle 9 alle 13 (le richieste vengono però di norma accettate entro le 12)

**Sito web:** <https://www.ambaguineerome.org>

**FB:** <https://www.facebook.com/people/Ambassade-de-la-République-de-Guinée-à-Rome/100064926841214/>

### TIPOLOGIA DOCUMENTI RILASCIATI:

- Carta consolare
- Passaporto
- Attestazione di nazionalità/identità
- Laissez passer



**PASS**

Per info e supporto scrivere a:  
[passaporti@asgi.it](mailto:passaporti@asgi.it)

## REQUISITI



### CARTA CONSOLARE

#### Documenti richiesti per la carta consolare

- Modulo debitamente compilato e firmato, scaricabile dal sito
- Copia del passaporto e/o della carta d'identità guineana e/o del certificato di nascita
- Copia di un documento guineano di uno dei due genitori (nel caso di guineani nati all'estero)
- 1 fototessera su sfondo bianco scannerizzata in formato JPEG o PNG (no PDF)
- La propria firma scansionata in formato JPEG o PNG (no PDF)
- Copia della ricevuta del pagamento di 35,00 euro (incluse le spese di spedizione), da versare sul conto corrente postale n. 001029494729 intestato a : Ambasciata della Repubblica di Guinea o tramite IBAN: IT80S0760103200001029494729

### PASSAPORTO

#### Documenti richiesti per primo rilascio e rinnovo

- Carta consolare (deve essere richiesta e ottenuta PRIMA di presentare la domanda di passaporto)
- Ricevuta di appuntamento prenotato online tramite il sito <https://www.ambaguineerome.org/rendez-vous-passeport/>
- Ricevuta di pagamento effettuato online sulla piattaforma di Louba Services al seguente indirizzo: <https://www.loubaservices.com>
- Copia e originale dell'estratto di nascita o copia certificato di nascita trascritto dal giudice e timbrato dal Comune. Prima di recarsi in Ambasciata, si consiglia di anticipare i documenti via mail per assicurarsi che siano corretti
- Copia di documento guineano di uno dei due genitori in caso di cittadino guineano nato all'estero
- Due fototessere
- In caso di rinnovo: originale e copia del vecchio passaporto
- in caso di smarrimento: denuncia di smarrimento

**APPUNTI:**

.....  
.....  
.....  
.....  
.....  
.....  
.....  
.....  
.....  
.....  
.....  
.....  
.....  
.....  
.....  
.....  
.....  
.....  
.....  
.....  
.....

+ copia del passaporto smarrito

**Requisiti aggiuntivi per minori**

- Documenti dei genitori
- Presenza del genitore guineano o del tutore

**ATTESTAZIONE DI NAZIONALITÀ/IDENTITÀ**

- Modulo debitamente compilato e firmato scari-  
cabile tramite sito dell'Ambasciata
- Copia estratto di nascita legalizzato presso il  
Ministero degli Affari Esteri, della Cooperazione  
Internazionale, dell'Integrazione Africana e dei  
Guineani all'estero
- Due fototessere
- Copia della ricevuta del versamento di 25,00 euro da  
versare sul conto corrente postale n. 001029494729  
intestato a : Ambasciata della Repubblica di Gui-  
nea (IBAN: IT80S0760103200001029494729)
- Passaporto scaduto o carta di identità nazionale  
guineana o patente guineana (se in possesso)

**LAISSEZ PASSER**

- Modulo debitamente compilato e firmato, scari-  
cabile dal sito
- Copia dell'estratto di nascita
- Copia del biglietto aereo
- Due fototessere
- Copia della ricevuta del pagamento di 55 € da  
versare sul conto corrente postale n. 001029494729  
intestato a : Ambasciata della Repubblica di Gui-  
nea (IBAN: IT80S0760103200001029494729)
- Autorizzazione al viaggio firmata da entrambi i  
genitori + copia di un documento guineano dei ge-  
nitori (in caso di minore)



Per info e supporto scrivere a:  
passaporti@asgi.it

#### APPUNTI:

.....

.....

.....

.....

.....

.....

.....

.....

.....

.....

.....

.....

.....

.....

.....

.....

.....

.....

.....

.....

.....

.....

.....

.....



Per info e supporto scrivere a:  
passaporti@asgi.it

#### COSTI



- Carta consolare: 35 €
- Attestazione di nazionalità/identità: 25 €
- Lasciapassare: 55 €
- Passaporto con validità 5 anni: 255 €
- Passaporto con validità 10 anni: 307 €

#### TEMPISTICHE E PROCEDURE



**La carta consolare** viene richiesta inviando i documenti tramite mail al seguente indirizzo [ambaguineerome1@virgilio.it](mailto:ambaguineerome1@virgilio.it). Una volta pronta (circa 10 giorni lavorativi) viene spedita tramite DHL all'indirizzo indicato.

**Il passaporto** viene richiesto in presenza presso l'Ambasciata.

E' necessario prendere l' appuntamento tramite il sito internet <https://www.ambaguineerome.org/rendez-vous-passeport/> e poi procedere al pagamento online tramite il sito <https://www.louba-services.com>.

Il giorno dell'appuntamento verrà fatta una intervista in lingua guineana.

Nel caso di minori è necessaria la presenza del genitore o del tutore legale di nazionalità guineana.

Il passaporto viene rilasciato in circa 4 mesi dalla richiesta.

Per sapere se il passaporto è pronto bisogna controllare il sito e la pagina FB dell'Ambasciata, dove viene pubblicata una lista con i passaporti pronti e i giorni in cui è possibile ritirarli.

**L'attestazione di nazionalità/identità** viene richiesta inviando i documenti tramite posta ordinaria all'AMBASCIATA DELLA REPUBBLICA DI GUINEA - Via Adelaide Ristori 9b/13 - 00197 Roma.

Viene rilasciata in circa 10 giorni lavorativi. Una volta pronta viene inviata tramite DHL all'indirizzo indicato.

**Il lasciapassare** viene richiesto inviando i docu-

**APPUNTI:**

.....

.....

.....

.....

.....

.....

.....

.....

.....

.....

.....

.....

.....

.....

.....

.....

.....

.....

.....

.....

.....

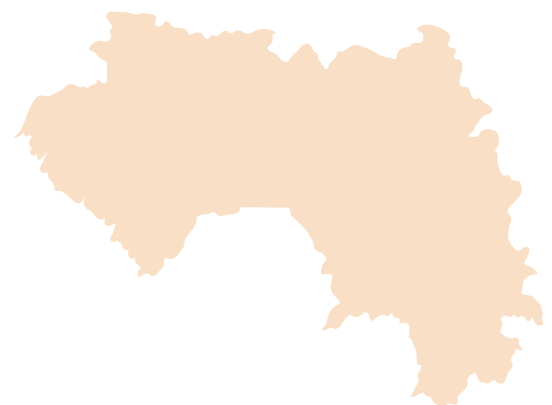
.....

menti tramite posta ordinaria all'Ambasciata, al seguente indirizzo AMBASCIATA DELLA REPUBBLICA DI GUINEA – Via Adelaide Ristori 9b/13 – 00197 Roma. Viene rilasciato in circa 10 giorni lavorativi. Una volta pronto viene inviato tramite DHL all'indirizzo indicato.

**NOTE**



- Il giorno dell'appuntamento per la richiesta di passaporto il personale dell'Ambasciata procederà a verificare la nazionalità dell'interessato attraverso un colloquio in lingua guineana.
- Nel caso in cui la copia del certificato sia stata ricevuta tramite posta elettronica, si consiglia di stampare e portare con sé la mail cui il certificato è stato allegato.
- Ad oggi, non viene richiesta l'esibizione del permesso di soggiorno per il rilascio dei documenti (passaporto, carta consolare, attestazione di nazionalità, lasciapassare).



**PASS**

Per info e supporto scrivere a:  
[passaporti@asgi.it](mailto:passaporti@asgi.it)



## MALI



### AMBASCIATA DELLA REPUBBLICA DEL MALI

#### A ROMA

**Indirizzo:** via delle Cave Fiscali 19-21, 00141, Roma

**Telefono:** +39 06 44254068 Fax: 06 44254029

**Email:** amb.malirome@tiscali.it

**PEC:** rome@pec.ambassademali.it

**Sito web:** <https://www.ambassademali.it>

**Facebook:** [https://www.facebook.com/profile.](https://www.facebook.com/profile.php?id=100064763620400)

[php?id=100064763620400](https://www.facebook.com/profile.php?id=100064763620400)

**Orari:** dal lunedì al giovedì dalle 9:30 alle 16, con pausa dalle 13:00 alle 14:00

L'ambasciata non effettua servizi consolari il venerdì.

### CONSOLATO ONORARIO DEL MALI A MILANO

**Indirizzo:** Corso di Porta Romana, 108, 20122 Milano

**Telefono:** +39 3346858 878

**Per fissare gli appuntamenti:** + 39 3458761796

(lunedì, martedì e mercoledì dalle 14 alle 17)

**e-mail:** info@ambamali-it.ml

consolatomalimilano@gmail.com

### CONSOLATO ONORARIO DEL MALI A PADOVA

**Indirizzo:** P.le Stazione, 6, 35131, Padova

**Tel.** + 39 049 651190

## REQUISITI



### CARTA CONSOLARE

#### Documenti richiesti

- Certificato di nascita originale, legalizzato prima presso il Tribunal de Grande Instance e poi presso il Minister des affaires étrangères – Direction des Affaires Juridiques di Bamako (il documento deve dunque avere due timbri sul retro)
- Originale carta NINA (con codice NINA identificativo) e copia della stessa o in alternativa copia della scheda individuale di identificazione (cd fiche descriptive individuelle) recante il codice NINA
- Due fototessere
- Per i minori è necessaria la presenza dei genitori
- Ricevuta appuntamento preso online (se la richiesta viene fatta a Roma)

### CARTA NINA

#### Documenti richiesti

- Certificato di nascita originale, legalizzato prima presso il Tribunal de Grande Instance e poi presso il Minister des affaires étrangères – Direction des Affaires Juridiques di Bamako (il documento deve dunque avere due timbri sul retro)
- Due fototessere
- Per i minori è necessario la presenza dei genitori
- Ricevuta appuntamento preso online

### PASSAPORTO

**Per il rilascio del passaporto è assolutamente necessaria la carta d'identità consolare e il codice NINA.**

#### Documenti richiesti per il passaporto

- Carta consolare
- Carta Nina (o codice NINA contenuto nella fiche descriptive individuelle)
- Certificato di nascita originale, legalizzato prima presso il Tribunal de Grande Instance e poi presso il Minister des affaires étrangères – Direction des Affaires Juridiques di Bamako (il documento deve

**E-mail:** segreteria@consolatomalipadova.it

**CONSOLATO ONORARIO DEL MALI A BARI**

**Indirizzo:** Via Japigia, 160 P.1°, 70126 Bari

**Tel – e-mail:** non noti

**TIPOLOGIA DOCUMENTI RILASCIATI:**

- Carta NINA: rilasciata unicamente dall'Ambasciata a Roma
- Passaporto: rilasciato unicamente dall'Ambasciata a Roma
- Lasciapassare: rilasciato unicamente dall'Ambasciata a Roma
- Carta consolare
- Attestato di identità Maliano
- Certificato di nazionalità
- Rettifica dati su documenti italiani



Per info e supporto scrivere a:  
passaporti@asgi.it

dunque avere due timbri sul retro)

- Ricevuta del pagamento (cd. e-voucher) effettuato online (se si è già in possesso di Carta NINA) <https://paiementpasseport-mali.com>
- Ricevuta dell'appuntamento preso online
- Originale e copia del vecchio passaporto o denuncia di smarrimento, in caso di rinnovo
- Cinque fototessere

**Requisiti aggiuntivi per minori**

- In relazione alle richieste presentate dai minori, il sito dell'Ambasciata indica quale requisito anche l'autorizzazione dei genitori (Autorisation parentale). Consultate sul tema, le autorità consolari segnalano l'autorizzazione viene redatta dai genitori in Ambasciata il giorno dell'appuntamento. Anche il tutore italiano potrà redigere un'analogha autorizzazione presso l'Ambasciata. Il minore dovrà comunque essere accompagnato dai genitori o dal tutore o suo delegato e portare con sé copia del provvedimento di nomina del tutore.

**LASCIAPASSARE**

**Documenti richiesti**

- Certificato di nascita originale, legalizzato prima presso il Tribunal de Grande Instance e poi presso il Minister des affaires etrangeres – Direction des Affaires Juridiques di Bamako (il documento deve dunque avere due timbri sul retro)
- Carta consolare (se non in possesso si può richiedere il giorno stesso)
- Biglietto aereo
- Tre fototessere

**ATTESTATO DI IDENTITÀ MALIANO**

**Documenti richiesti**

- Certificato di nascita originale, legalizzato prima presso il Tribunal de Grande Instance e poi presso il Minister des affaires etrangeres – Direction des Affaires Juridiques di Bamako (il documento deve dunque avere due timbri sul retro)
- Una fototessera

**APPUNTI:**

.....

.....

.....

.....

.....

.....

.....

.....

.....

.....

.....

.....

.....

.....

.....

.....

.....

.....

.....

.....

.....

.....

.....



Per info e supporto scrivere a:  
passaporti@asgi.it

**CORREZIONE DATI**

In caso di errori sui documenti italiani, è possibile richiedere la rettifica dei dati

**Documenti richiesti**

- Passaporto
- Doc. italiano con dati sbagliati

**COSTI**



- Carta Consolare: circa 30 € in contanti
- Carta NINA: gratuita
- Passaporto: 85 € (pagamento online sul sito <https://paiementpasseport-mali.com/>) più eventuali costi di spedizione
- Lasciapassare: 16 € in contanti
- Attestato di identità maliano: 5 € in contanti
- Correzione dati: 5 € in contanti

**TEMPISTICHE E PROCEDURE**



Presso l'Ambasciata di Roma è necessario prendere appuntamento online sul sito dell'Ambasciata per tutti i servizi consolari tranne che per il ritiro del passaporto.

**La Carta Consolare** viene rilasciata in giornata, il Certificato di nazionalità può essere richiesto contestualmente.

Per la richiesta presso l'Ambasciata a Roma è necessario prendere appuntamento online tramite il sito dell'Ambasciata <https://www.ambassademali.it/service-consulaire/rendez-vous-service-consulaire>. Per la richiesta presso il Consolato a Milano è necessario prendere appuntamento tramite mail o telefono.

**La carta NINA** viene rilasciata solo dall'Ambasciata a Roma.

Per la richiesta è necessario prendere appuntamento online tramite il sito dell'Ambasciata. Il giorno della richiesta viene rilasciata una ricevuta attestante la richiesta. Il giorno dell'appuntamen-



**APPUNTI:**

.....

.....

.....

.....

.....

.....

.....

.....

.....

.....

.....

.....

.....

.....

.....

.....

.....

.....

.....

.....

.....

.....

.....

.....



Per info e supporto scrivere a:  
passaporti@asgi.it

to l'Ambasciata effettuerà i rilievi fotodattiloscopici che trasmetterà alle autorità competenti in Mali, le quali a loro volta procederanno alle opportune verifiche e trasmetteranno all'Ambasciata la scheda individuale di identificazione (cd. fiche descriptive individuelle) recante il codice NINA. Successivamente verrà inviata anche la carta NINA.

Le tempistiche per il rilascio della scheda individuale e della carta NINA variano molto a seconda dei casi. Per sapere quando la Carta NINA è pronta bisogna consultare la pagina FB del "Haut Conseil Maliens d'Italie" dove vengono pubblicate le Carte pronte per il ritiro. Una volta pronta, si può andare in Ambasciata a ritirarla anche senza appuntamento (si consiglia comunque di prendere un appuntamento tramite il sito).

**Il Passaporto** viene rilasciato solo dall'Ambasciata a Roma.

Per la richiesta è necessario prendere appuntamento online tramite il sito dell'Ambasciata.

In caso di minori, è necessaria la presenza dei genitori/del tutore.

Le tempistiche di emissione del Passaporto oscillano da 1 a 3 mesi nel caso in cui si sia in possesso della Carta NINA o della fiche descriptive individuelle con il codice NINA.

Nel caso in cui l'interessato ne sia privo, il giorno della richiesta di passaporto può richiedere anche la carta NINA. In questo secondo caso le tempistiche potranno aumentare in modo considerevole a causa di ritardi nelle verifiche e nella trasmissione dei dati da parte delle autorità competenti in Mali.

Per sapere quando il passaporto è pronto bisogna consultare il sito dell'Ambasciata dove viene pubblicata la lista dei documenti pronti

Una volta pronto, si può andare in Ambasciata a ritirarlo anche senza appuntamento. In base alle indicazioni fornite da alcuni funzionari, una volta ultimata la procedura e stampato il Passaporto, si potrà richiedere all'Ambasciata la possibilità di inviarlo tramite corriere (il costo varia in base alla destinazione).

**Il Lasciapassare** viene rilasciato solo dall'Ambasciata a Roma.

**APPUNTI:**

.....

.....

.....

.....

.....

.....

.....

.....

.....

.....

.....

.....

.....

.....

.....

.....

.....

.....

.....

.....

.....

Per la richiesta è necessario prendere appuntamento online tramite il sito dell'Ambasciata.

Il Lasciapassare viene rilasciato in giornata.

**L'attestato di identità maliano** viene rilasciato in giornata.

Per la richiesta presso l'Ambasciata a Roma è necessario prendere appuntamento online tramite il sito dell'Ambasciata.

Per la richiesta presso il Consolato a Milano è necessario prendere appuntamento tramite mail o telefono.

**Rettifica dati.** Per la richiesta a Roma è necessario prendere appuntamento tramite il sito dell'Ambasciata. Il certificato viene rilasciato in giornata.

**NOTE**



- Requisito indispensabile per la richiesta del passaporto è la presentazione della Carta NINA (o del codice NINA contenuto nella *fiche descriptive individuelle*) e della carta consolare.

- In relazione alle richieste di passaporto presentate dai minori, il sito dell'Ambasciata indica quale requisito anche l'autorizzazione dei genitori (Autorisation parentale). Consultate sul tema, le autorità consolari segnalano l'autorizzazione viene redatta dai genitori in Ambasciata il giorno dell'appuntamento. Anche il tutore italiano potrà redigere un'analogha autorizzazione presso l'Ambasciata. Il minore dovrà comunque essere accompagnato dai genitori o dal tutore o suo delegato e portare con sé copia del provvedimento di nomina del tutore.

- Per i maliani presenti in Italia la richiesta della Carta NINA può essere effettuata esclusivamente presso l'Ambasciata di Roma. Tuttavia, una volta effettuata la richiesta, al fine di ridurre le tempistiche di trasmissione della *fiche descriptive individuelle* e carta NINA, i funzionari dell'Ambasciata consigliano di verificare tramite un familiare residente in Mali lo stato di avanzamento della pratica presso gli uffici competenti, sollecitando la trasmissione



Per info e supporto scrivere a:  
passaporti@asgi.it

**APPUNTI:**

.....

.....

.....

.....

.....

.....

.....

.....

.....

.....

.....

.....

.....

.....

.....

.....

.....

.....

.....

.....

.....

.....

dei dati all'Ambasciata ed eventualmente richiedendo il rilascio di una copia della *fiche descriptive individuelle*, da inviare in originale all'interessato, che potrà poi inoltrarla all'Ambasciata.

- Prima di recarsi in Ambasciata, si consiglia di verificare sul sito la presenza di avvisi di chiusura o variazioni nella procedura alle sezioni Accueil e Communiqués.
  - Si segnala l'impossibilità di ottenere il codice NINA per chi in passato abbia fornito false generalità.
  - Il funzionario dell'Ambasciata consiglia, qualora vi siano difficoltà nel prendere contatti con l'Ambasciata, di contattare direttamente i funzionari dei Servizi Consolari, ossia:
    - Monsieur Souleymane COULIBALY +39 3271792989 [s.coulibaly@ambassademali.it](mailto:s.coulibaly@ambassademali.it),
    - Agent consulaire principal, Madame Oumakala THIAM [thiamouma@ambassademali.it](mailto:thiamouma@ambassademali.it)
    - Agents consulaires Monsieur Souleymane SYLLA [sylla.s@ambassademali.it](mailto:sylla.s@ambassademali.it)
    - Madame Fatoumata Nirina KONATE [niri@ambassademali.it](mailto:niri@ambassademali.it)
    - Agent d'accueil Monsieur Ismail Samake [ismail.samake@ambassademali.it](mailto:ismail.samake@ambassademali.it)
- Si veda la seguente pagina email:  
<https://www.ambassademali.it/organisation>




**PASS**

Per info e supporto scrivere a:  
[passaporti@asgi.it](mailto:passaporti@asgi.it)



## MAROCCO



### CONSOLATO GENERALE DEL MAROCCO A BOLOGNA

(competente per Emilia Romagna, Toscana, Marche)

**Indirizzo:** Via Caduti di Amola, 30 – 40132, Bologna

**Tel.:** + 39 051.531199 - + 39 051.538763

**Ufficio passaporti:** + 39 051.0567309/307

**Fax:** +39 051531863

**E-mail:** consolatobologna@maec.gov.ma

#### Sito web unico:

<https://www.consulat.ma/it> per informazioni generali

<https://rdv.consulat.ma/account/login?ReturnUrl=%2F>

per prendere appuntamento

**Orari:** dal lunedì al venerdì dalle 10 alle 14

### CONSOLATO GENERALE DEL MAROCCO A MILANO

(competente per Lombardia)

**Indirizzo:** Via Adele Martignoni, 10 - 20124 Milano

**Tel.:** +39 02 66 80 69 19 **Fax:** +39 0266825086

**e-mail:** consolatomaroccomilano@maec.gov.ma

#### Sito web unico:

<https://www.consulat.ma/it> per informazioni generali

<https://rdv.consulat.ma/account/login?ReturnUrl=%2F>

per prendere appuntamento

**Orari:** dal lunedì al venerdì dalle 10 alle 14

## REQUISITI



### IMMATRICOLAZIONE – ATTESTATO DI IMMATRICOLAZIONE CONSOLARE

L'immatricolazione consolare viene effettuata una volta sola nella vita e da luogo al rilascio di un attestato. L'attestato andrà aggiornato nel caso di cambiamenti.

L'immatricolazione consolare è necessaria per usufruire dei servizi consolari.


#### Documenti richiesti per adulti

- Passaporto (originale + fotocopia) o CNIE o ricevuta di richiesta della CNIE (originale + fotocopia)
- Permesso di soggiorno in corso di validità (originale + fotocopia) o ricevuta di permesso di soggiorno o carta d'identità italiana in corso di validità o altro documento equivalente che rechi l'indirizzo di residenza (originale + fotocopia). Se non in possesso, bisogna andare in Consolato con qualcuno che garantisca che vivono insieme
- Due fototessere
- Presenza obbligatoria dell'interessato
- Modulo di immatricolazione compilato e sottoscritto: <https://www.consulat.ma/sites/default/files/inline-files/Fiche%20d%27immatriculation.pdf>

#### Documenti richiesti per minori

- Passaporto (originale + fotocopia) o CNIE o ricevuta di richiesta della CNIE (originale + fotocopia)
- I minori senza passaporto/CNIE/ ricevuta della CNIE, devono fornire l'originale dell'estratto dell'atto di nascita arabo/francese la cui data è inferiore a 6 mesi (se il minore è nato in Marocco, l'estratto deve essere richiesto in Marocco. Se è nato in Italia occorre richiedere al Consolato il certificato di stato civile)
- Permesso di soggiorno in corso di validità (originale + fotocopia) oppure ricevuta di permesso di soggiorno o carta di identità italiana in corso di validità o un altro documento equivalente che rechi l'indirizzo di residenza (originale + fotocopia).

## MAROCCO



### CONSOLATO GENERALE DEL MAROCCO A PALERMO

**(competente per Sicilia)**

**Indirizzo:** Via Nunzio Morello, 4 – 90144 Palermo

**Tel.** +39 0916886023 | +39 0916882486

**Fax** +39 091 6881643

**E-mail:** consolatoparlermo@maec.gov.ma

**Sito web unico:**

<https://www.consulat.ma/it> per informazioni generali

<https://rdv.consulat.ma/account/login?ReturnUrl=%2F>

per prendere appuntamento

**Orari:** dal lunedì al venerdì dalle 10 alle 14

### CONSOLATO GENERALE DEL MAROCCO A ROMA (competente per Abruzzo, Lazio, Umbria, Sardegna)

**Indirizzo:** Via Franco Enriquez, 44 – 00139 Roma

**Tel.:** +39 06 45 67 41 80 | + 39 06 89 71 15 27

**Fax:** +39 06 45 67 41 81

**E-mail:** consolatomaroccoroma@maec.gov.ma

**Sito web unico:**

<https://www.consulat.ma/it> per informazioni generali

<https://rdv.consulat.ma/account/login?ReturnUrl=%2F>

per prendere appuntamento

**Orari:** dal lunedì al venerdì dalle 9 alle 14

## REQUISITI



Se non in possesso, bisogna andare in Consolato con qualcuno che garantisca che vivono insieme.

- Carta identità marocchina del genitore marocchino
- Due fotocopie documenti di identità dei genitori
- Lettera di presa in carico da parte del servizio socio-assistenziale che lo ha in carico in Italia
- Due fototessere
- Presenza del minore e del suo rappresentante legale. Se il minore NON è accompagnato dai genitori: autorizzazione scritta da parte dei genitori o di chi in Marocco ne fa le veci, legalizzata + documenti dei genitori legalizzati

### CARTA NAZIONALE D'IDENTITÀ ELETTRONICA (CNIE)

Tutti coloro che hanno più di 12 anni devono avere la CNIE. La CNIE è valida 10 anni.

### Documenti richiesti per prima richiesta

- Attestato di immatricolazione consolare
- Permesso di soggiorno (se in possesso) e certificato di residenza (o autocertificazione di residenza). Se non in possesso del permesso di soggiorno è necessario recarsi in Consolato con qualcuno che garantisca che vivono insieme
- Originale estratto dell'atto di nascita o originale copia integrale dell'atto di nascita con data inferiore ai 6 mesi firmato dal sindaco della città di provenienza o originale libretto di famiglia. Questi documenti devono indicare il cognome e il nome dell'interessato, nonché quelli dei suoi genitori in lingua araba e francese
- Quattro fototessere
- Se posseduti in passato, occorre esibire copia del Passaporto o della Carta d'identità marocchina

### Documenti per rinnovo

#### a) Nel caso di scadenza/cambio indirizzo

- Attestato di immatricolazione consolare con indirizzo attuale

*segue alla pagina successiva*

**CONSOLATO GENERALE DEL MAROCCO  
A TORINO**

**(competente per Liguria, Piemonte, Valle d'Aosta)**

**Indirizzo:** Via Belfiore, 27 - 10126 Torino

**Tel.:** +39 0116506482

**Fax:** +39 0116596065

**e-mail:** consumaturin@maec.gov.ma

**Sito web unico:**

<https://www.consulat.ma/it> per informazioni generali

<https://rdv.consulat.ma/account/login?ReturnUrl=%2F>

per prendere appuntamento

**Orari:** dal lunedì al venerdì dalle 10 alle 14

**FB:** [www.facebook.com/consolatodelregnodelmarocco](https://www.facebook.com/consolatodelregnodelmarocco)

**CONSOLATO GENERALE DEL MAROCCO  
A VERONA**

**(competente Friuli Venezia Giulia)**

**Indirizzo:** Via Torricelli, 49 - 37136 Verona

**Tel.:** +39 045 862 08 58

**Fax:** + 39 045 951 285

**e-mail:** cgmaverona@maec.gov.ma

**Sito web unico:**

<https://www.consulat.ma/it> per informazioni generali

<https://rdv.consulat.ma/account/login?ReturnUrl=%2F>

per prendere appuntamento

**Orari:** dal lunedì al venerdì dalle 10 alle 14

**TIPOLOGIA DOCUMENTI RILASCIATI:**

- Attestato di iscrizione consolare
- Carta nazionale d'identità elettronica (CNIE)
- Passaporto Biometrico
- Lasciapassare



**PASS**

Per info e supporto scrivere a:  
[passaporti@asgi.it](mailto:passaporti@asgi.it)

**REQUISITI**



- Due fototessere
  - Originale CNIE in scadenza (da restituire)
- b) In caso di deterioramento/smarrimento/furto**
- Attestato di immatricolazione consolare con indirizzo attuale
  - Due fototessere
  - Una dichiarazione in merito che viene redatta di fronte all'agente incaricato della CNIE
  - Denuncia smarrimento/furto
  - Originale CNIE deteriorata
- c) In caso di variazione del nome, del cognome o della data di nascita oppure di rettifica del luogo di nascita, del numero dell'atto di stato civile o della filiazione**
- Attestato di immatricolazione consolare con indirizzo attuale
  - Due fototessere
  - Originale CNIE (da restituire)
  - Documenti amministrativi o giudiziari che giustificano tali modifiche.

**PASSAPORTO BIOMETRICO**

**Documenti richiesti per adulti (prima richiesta e rinnovo)**

- Attestato di immatricolazione consolare aggiornato (se in possesso. In alternativa, la domanda di immatricolazione consolare viene fatta lo stesso giorno)
- CNIE in corso di validità (originale + copia) o copia della ricevuta di richiesta di rilascio/rinnovo della CNIE da parte dell'ufficio consolare competente + estratto dell'atto di nascita o copia integrale dell'atto di nascita con data inferiore a 6 mesi (originale)
- permesso di soggiorno e carta di identità italiana (se in possesso)
- Certificato di residenza (originale) se in posses-



## REQUISITI



### APPUNTI:

.....

.....

.....

.....

.....

.....

.....

.....

.....

.....

.....

.....

.....

.....

.....

.....

.....

.....

.....

.....

.....

.....

scita (originale), scheda individuale di stato civile o il libretto di famiglia (compilato in arabo e in francese) e la presenza del rappresentante legale munito di un documento di identità e di permesso di soggiorno

- Due fototessere
- Dichiarazione di smarrimento o di furto del passaporto (nel caso in cui il passaporto sia perso).
- in assenza di documenti comprovanti la cittadinanza marocchina dell'interessato, il Consolato effettua un rilevamento delle impronte digitali che viene trasmesso, accompagnato da una scheda informativa con foto, alle competenti autorità marocchine ai fini dell'identificazione.

## COSTI



- Immatricolazione consolare: 10 €
- Attestato consolare: circa 13 €
- CNIE: circa 15 €
- Passaporto: minori circa 10 €; adulti circa 80 €
- Lasciapassare: circa 15 €

## TEMPISTICHE E PROCEDURE



Per tutti i servizi consolari è necessario prendere appuntamento online tramite il sito unico <https://rdv.Consulat.ma> o tramite mail.

### IMMATRICOLAZIONE CONSOLARE

L'immatricolazione e le successive richieste di CNIE e Passaporto vanno effettuate di persona presso l'Ufficio Consolare competente per il territorio di residenza.

L'immatricolazione è necessaria per le successive richieste di CNIE e Passaporto. Una volta effettuata l'immatricolazione, la richiesta di CNIE e Passaporto avviene in maniera consequenziale.



**PASS**



## TEMPISTICHE E PROCEDURE

### APPUNTI:

.....

.....

.....

.....

.....

.....

.....

.....

.....

.....

.....

.....

.....

.....

.....

.....

.....

.....

.....

.....

.....

.....

L'immatricolazione si fa una volta sola. Eventuali cambiamenti della situazione personale/familiare /professionale e dell'indirizzo devono essere segnalati all'ufficio consolare competente. La variazione di questi dati è gratuita.

Se necessario, il rilascio di un nuovo attestato di iscrizione recante tali modifiche è soggetto al pagamento delle tasse consolari.

Se l'interessato è già in possesso di CNIE, l'immatricolazione dà diritto al rilascio immediato dell'Attestato d'immatricolazione, che ha durata 6 mesi.

Se l'interessato NON è in possesso di CNIE, il Consolato procede all'acquisizione della documentazione sopra riportata, al fotosegnalamento e al rilevamento delle impronte digitali dell'interessato. Quanto acquisito sarà trasmesso alle autorità competenti in Marocco per le opportune verifiche.

I tempi di verifica sono di circa un mese. In caso positivo, verrà rilasciato l'Attestato di Immatricolazione.

### CARTA DI IDENTITÀ ELETTRONICA (CNIE)

La domanda di primo rilascio della CNIE (oppure di sostituzione di vecchio modello di carta di identità con la CNIE, o di nuovo rilascio in caso di deterioramento, perdita o furto) prevede di norma l'avvenuta immatricolazione e il possesso dell'Attestato Consolare.

Tuttavia, in accordo con l'Ufficio consolare competente, la domanda di immatricolazione può essere effettuata anche contestualmente alla domanda di CNIE ed è soggetta alle medesime procedure di verifica.

Se le verifiche effettuate dalle autorità marocchine daranno esito positivo, sarà rilasciata la CNIE al termine dell'iter. In caso di dubbi sulla nazionalità dell'interessato, gli uffici consolari potranno procedere a un'ulteriore verifica della nazionalità.



**APPUNTI:**

.....  
.....  
.....  
.....  
.....  
.....  
.....  
.....  
.....  
.....  
.....  
.....  
.....  
.....  
.....  
.....  
.....  
.....  
.....  
.....  
.....  
.....



Per info e supporto scrivere a:  
passaporti@asgi.it

I tempi di rilascio sono di circa 40 giorni dal momento della richiesta.

È richiesta l'autorizzazione scritta dei genitori per i minori.

**PASSAPORTO**

Il passaporto biometrico ha una validità di 5 anni per le persone di età superiore a tre anni e una validità di 3 anni per i bambini di età inferiore ai tre anni;

La richiesta del passaporto va effettuata presso l'Ufficio consolare competente non appena l'interessato sia in possesso della CNIE, anche il giorno stesso del ritiro (i casi in cui l'interessato sia in possesso della sola ricevuta di richiesta/rinnovo della CNIE sono residuali).

Occorre inoltre presentare il modulo di richiesta di passaporto scaricabile dal sito.

La presenza dell'interessato è obbligatoria al momento della presentazione della domanda ed è richiesta l'autorizzazione scritta dei genitori per i minori.

Verrà rilasciata una ricevuta a seguito dell'avvenuto deposito della domanda, da esibire al momento del ritiro del passaporto.

Lo stato di avanzamento della richiesta potrà essere seguito online (<http://www.passeport.ma/>), indicando oltre alle generalità dell'interessato il codice a 16 cifre presente sulla ricevuta.

Il ritiro dev'essere effettuato di persona dall'interessato. Possono ritirare il passaporto di un minore: il padre, la madre con una delega da parte del padre del bambino o un'altra persona debitamente delegata da padre.

Il giorno del ritiro è necessario presentare la ricevuta di richiesta del rilascio e un documento identificativo e in caso di rinnovo deve essere portato anche il vecchio passaporto che il Consolato provvederà ad annullare.

I tempi di rilascio sono di circa 10 giorni dal momento della richiesta. Se l'interessato ha chiesto il rinnovo della CIE e del passaporto, i tempi di rilascio sono di circa 40 giorni dal momento della richiesta.

**APPUNTI:**

.....  
 .....  
 .....  
 .....  
 .....  
 .....  
 .....  
 .....  
 .....  
 .....  
 .....  
 .....  
 .....  
 .....  
 .....  
 .....  
 .....  
 .....  
 .....  
 .....  
 .....  
 .....

La domanda di primo rilascio del passaporto prevede di norma l'avvenuta immatricolazione e il possesso dell'Attestato Consolare. Tuttavia, in accordo con l'Ufficio consolare competente, la domanda di immatricolazione può essere effettuata anche contestualmente alla domanda di passaporto ed è soggetta alle medesime procedure di verifica.

**NOTE**




- Per inoltrare le richieste di rilascio di uno dei documenti sopra indicati presso i vari Consolati è sempre necessario prendere appuntamento online <https://rdv.consulat.ma/account/login?ReturnUrl=%2F> o tramite mail. Il Consolato di Roma consiglia di inviare una mail per chiedere un appuntamento, anticipando i documenti.
- Nel caso dei minori, non è tassativa la presenza del tutore italiano e l'esibizione del decreto di nomina – che in ogni caso NON sostituisce l'autorizzazione scritta da parte dei genitori o di chi in Marocco ne fa le veci. È comunque consigliabile allegare il decreto di nomina del tutore, assieme alla lettera di presa in carico da parte del servizio socio-assistenziale.
- Nel caso dei minori, è assolutamente consigliabile l'accompagnamento da parte di un mediatore culturale marocchino, munito di delega del servizio socio-assistenziale che assiste il minore.
- È opportuno verificare attentamente se gli interessati che si dichiarano privi di ogni documento non siano già stati in passato in possesso di CNIE o Passaporto, dato che ciò emergerà facilmente nel corso delle verifiche da parte delle autorità marocchine. L'esibizione di copia della CNIE o del Passaporto – qualora gli originali siano andati perduti – faciliterà l'emissione dei nuovi documenti.
- Per i minori, non è richiesta l'esibizione del Permesso di Soggiorno e della Carta d'Identità italiana. Nel caso di adulti irregolari, gli Uffici Consolari NON sempre accettano richieste di passaporto.
- Il sito web unico fornisce informazioni dettagliate ed aggiornate <https://www.consulat.ma/it>



Per info e supporto scrivere a:  
[passaporti@asgi.it](mailto:passaporti@asgi.it)

## NIGER



### CONSOLATO GENERALE DI NAPOLI (non rilascia documenti)

**Indirizzo:** Galleria Umberto I 27, 80132 Napoli

**Tel.** +39 0815511249

**Fax** +39 0815525528

**Orari:** dal lunedì al venerdì dalle ore 10:00 alle ore 14:00

### AMBASCIATA DELLA REPUBBLICA DEL NIGER DI ROMA

**Indirizzo:** Via Leon Pancaldo 14/26, 00147

**Tel.** + 39 0669216500

**E-mail:** ambanigeritalie@gmail.com

**Orari:** dal lunedì al venerdì dalle ore 10 alle ore 14.

Le richieste di passaporto o altre richieste di documenti consolari possono essere presentate solo il lunedì e giovedì dalle 10:30 alle 14:30 su appuntamento

**Sito web:** in costruzione

### TIPOLOGIA DOCUMENTI RILASCIATI:



**PASS**

Per info e supporto scrivere a:  
passaporti@asgi.it

## REQUISITI



Per tutti i documenti che si richiedono, salvo la dichiarazione di non emissibilità del passaporto, la persona deve essere regolarmente iscritto all'Ambasciata del Niger (e quindi essere in possesso della carta consolare).

### CARTA CONSOLARE

La carta consolare è valida per 2 anni

- Atto di nascita nigerino (originale o copia leggibile)
- Carta d'identità nigerina o passaporto
- Documento d'identità italiano (anche se scaduto) o codice fiscale italiano
- Due fototessere

Oppure, una procedura parallela consiste nel presentarsi con due persone che possono testimoniare la nazionalità Nigerina della persona che ne fa richiesta + intervista con il funzionario consolare.

### DICHIARAZIONE DI NON EMISSIBILITÀ DEL PASSAPORTO

L'Ambasciata del Niger in Italia non è abilitata al rilascio del passaporto (vd. procedure). Si segnala che anche gli altri Consolati presenti in Europa non sono abilitati al rilascio del passaporto e seguono la stessa procedura di Roma.

### Documenti richiesti per la dichiarazione di non emissibilità del passaporto

- Documento di identità nigerino (patente di guida, carta di identità, vecchio passaporto, ecc...) copia e originale). Se non in possesso, verrà effettuata una intervista in Ambasciata per accertare la nazionalità
- Documento di identità italiano
- Due fototessere

## REQUISITI



- Carta consolare
- Dichiarazione di non emissibilità del passaporto
- Avvio pratica per il Passaporto – documento di rilascio delle impronte digitali
- Attestato esatte generalità
- Attestato di identità
- Lasciapassare
- Atto di nascita solo per i bambini nati in Italia entro i due mesi di vita

### **ATTESTATO D'IMPRONTE PER LA RICHIESTA DI PASSAPORTO**

L'Ambasciata del Niger in Italia non è abilitata al rilascio del Passaporto (vd. procedure) ma può avviare la pratica di richiesta del passaporto che verrà inviata in Niger dove verrà conclusa e rilasciato il Passaporto.

#### **Documenti richiesti per avviare la pratica**

- Originale o copia leggibile dell'atto di nascita nigerino
- Originale o copia leggibile del certificato di nazionalità nigerino (rilasciato dal Tribunale in Niger)
- Carta consolare (può essere richiesta lo stesso giorno) o carta di identità nigerina o copia del precedente passaporto
- In caso di minori: autorizzazione parentale firmata in originale dal genitore su un modulo rilasciato dall'Ambasciata + copia del documento di identità nigerino del genitore, o autorizzazione del tutore.

### **ATTESTATO DI ESATTE GENERALITÀ (per la rettifica dei dati sbagliati sui documenti italiani)**

#### **Documenti richiesti**

- originale o copia leggibile dell'atto di nascita nigerino
- passaporto o carta di identità nigerina
- documento di identità italiano

### **ATTESTATO DI IDENTITÀ**

E' un documento diverso dal certificato di nazionalità che viene rilasciato dal Tribunale in Niger

#### **Documenti richiesti**

- originale o copia leggibile dell'atto di nascita nigerino o carta di identità nigerina o passaporto (se non in possesso, verrà effettuata una intervista con il funzionario consolare per accertare la nazionalità)



**PASS**

**APPUNTI:**

.....

.....

.....

.....

.....

.....

.....

.....

.....

.....

.....

.....

.....

.....

.....

.....

.....

.....

.....

.....

.....

.....



Per info e supporto scrivere a:  
[passaporti@asgi.it](mailto:passaporti@asgi.it)

**REQUISITI**



- Due fototessere

**LAISSEZ-PASSER**

**Documenti richiesti**

- Originale o copia leggibile dell'atto di nascita nigerino
- Documento di identità italiano (se in possesso)
- Copia del biglietto aereo
- Due fototessere

**COSTI**



- Carta Consolare: 10 €
- Attestato di non emissibilità passaporto: 25 €
- Attestato di impronte per la richiesta del passaporto: 25 €
- Attestato di esatte generalità: 25 €
- Attestato di identità: 25 €
- Laissez-passer: 76 €
- Atto di nascita: 25 €

**TEMPISTICHE E PROCEDURE**



È SEMPRE necessario prendere appuntamento via mail prima di recarsi in Ambasciata.

Tutti i documenti consolari sono rilasciati il giorno stesso.

In applicazione delle disposizione prese dalle Autorità nigerine, l'Ambasciata del Niger in Italia non è abilitata al rilascio del Passaporto. Presso l'Ambasciata la persona può solamente avviare la pratica (di primo rilascio o rinnovo) che verrà inviata in Niger ove verrà conclusa e rilasciato il Passaporto.

L'interessato che si trova in Italia per avviare la pratica per la richiesta di rilascio del passaporto

**APPUNTI:**

.....  
.....  
.....  
.....  
.....  
.....  
.....  
.....  
.....  
.....  
.....  
.....  
.....  
.....  
.....  
.....  
.....  
.....  
.....  
.....



Per info e supporto scrivere a:  
[passaporti@asgi.it](mailto:passaporti@asgi.it)

deve:

- 1) avere tutta la documentazione richiesta per l'attestato di impronte e per la carta consolare (vedere sopra);
- 2) prendere appuntamento con l'Ambasciata a Roma via email ([ambanigeritalie@gmail.com](mailto:ambanigeritalie@gmail.com))
- 3) Recarsi in Ambasciata alla data e ora dell'appuntamento

In Ambasciata, all'interessato saranno rilasciati in originale la carta consolare, l'attestato di non rilascio del passaporto e l'attestato di impronte digitali, che sono i documenti indispensabili per avviare la pratica di richiesta di passaporto in Niger. A seguito dell'appuntamento presso l'Ambasciata l'interessato dovrà inviare gli originali dei documenti rilasciati in Ambasciata ad un parente o conoscente in Niger che si occuperà di procedere con la richiesta di passaporto.

L'Ambasciata procederà alla trasmissione telematica (via internet) della cartella di richiesta di passaporto dell'utente tramite una lettera protocollata (lettera con numero).

L'utente dovrà chiamare l'Ambasciata per avere questo numero di protocollo che è necessario per permettere alle autorità di rintracciare il dossier di richiesta passaporto.

Dopodiché, l'interessato contatterà un parente e/o conoscente in Niger che dovrà recarsi presso il Ministero degli Affari Esteri e della Cooperazione per chiedere la ricevuta della richiesta di passaporto. Con tale ricevuta, la stessa persona (parente e/o conoscente) si presenterà al Ministero dell'Interno del Niger per ritirare il passaporto, pagando le dovute somme a tale fine.

Il passaporto verrà poi spedito in Italia dal parente/conoscente tramite DHL.

NOTE



APPUNTI:

.....

.....

.....

.....

.....

.....

.....

.....

.....

.....

.....

.....

.....

.....

.....

.....

.....

.....

.....

- L'ambasciata non rilascia il certificato di nazionalità
- L'ambasciata non rilascia l'attestato di nascita se non per i bambini entro i due mesi dalla nascita
- Il passaporto è valido per 5 anni
- La carta consolare è valida per 2 anni



Per info e supporto scrivere a:  
passaporti@asgi.it





## NIGERIA



### AMBASCIATA DELLA REPUBBLICA DELLA NIGERIA

**Indirizzo:** Via Orazio, 14 – 18, 00193, Roma

**Tel.:** + 39 06 683931

**zFax:** +39 (06) 68393264

**e-mail:** [chancery@nigerianrome.org](mailto:chancery@nigerianrome.org)

**Orari:** dal lunedì al giovedì dalle 9 alle 12

**Sito:** <https://www.nigerianrome.org> |

<https://portal.immigration.gov.ng/> (per passaporti)

### Tipologia documenti rilasciati:

- Certificato di nazionalità
- Carta consolare
- Passaporto



**PASS**

Per info e supporto scrivere a:  
[passaporti@asgi.it](mailto:passaporti@asgi.it)

## REQUISITI



### CERTIFICATO DI NAZIONALITÀ/CARTA CONSOLARE

#### Documenti richiesti

- Due fototessere
- Permesso di soggiorno o lettera (in inglese) di richiesta certificato di nazionalità/carta consolare da parte dell'ente ospitante
- Copia e/o originale di documento che identifichi il richiedente come nigeriano (originale certificato di nascita + State of Origin)

### PASSAPORTO

#### Documenti richiesti

- Carta consolare rilasciata dall'Ambasciata della Repubblica della Nigeria a Roma
- Ricevuta del pagamento da effettuare online dal sito (<https://portal.immigration.gov.ng/>)
- Application form da compilare online sul sito e scaricare (<https://portal.immigration.gov.ng/>) una volta effettuato il pagamento
- Per i richiedenti nati in Nigeria: originale e copia del certificato di nascita rilasciato dalla National Population Commission (NPC) competente per la zona di provenienza, legalizzato presso il Ministero Affari Esteri
- Per i richiedenti nati in Italia: originale e copia del certificato di nascita italiano
- Originale e copia del Certificate of Origin redatta dagli organi a ciò preposti del Local Government della zona di provenienza. NON vengono prese in considerazione dichiarazioni analoghe redatte dai governi statali
- Permesso di soggiorno (originale e copia) e prova di indirizzo in Italia
- Due fototessere
- Lettera scritta a mano che indica le circostanze per le quali si è in Italia senza passaporto nigeriano (per i richiedenti nati in Nigeria);

**APPUNTI:**

.....

.....

.....

.....

.....

.....

.....

.....

.....

.....

.....

.....

.....

.....

.....

.....

.....

.....

.....

.....

.....

.....

.....

.....



**PASS**

Per info e supporto scrivere a:  
passaporti@asgi.it

**Requisiti aggiuntivi per i minori di 18 anni:**

- Copia del passaporto della madre e del padre (se il minore è orfano, certificato di morte dei genitori, possibilmente in originale)
- Consenso scritto dei genitori alla richiesta di Passaporto
- Relazione da parte delle autorità di polizia italiana con data e luogo d'ingresso del minore in Italia

**Documenti richiesti per rinnovo**

- Carta consolare rilasciata dall'Ambasciata della Repubblica della Nigeria a Roma
- Ricevuta del pagamento da effettuare online dal sito (<https://portal.immigration.gov.ng/>)
- Application form da compilare online sul sito e scaricare (<https://portal.immigration.gov.ng/>) una volta effettuato il pagamento
- Passaporto scaduto (originale e copia) o denuncia di smarrimento + copia della pagina dei dati del passaporto smarrito
- Permesso di soggiorno e prova di indirizzo in Italia (originali e copia);
- Due fototessere

**COSTI**



- Certificato di nazionalità: 50 €
- Passaporto adulti 32 pagg: 110 € (pagamento online)
- Passaporto per minori: circa 80 € (pagamento online)

A tali costi vanno aggiunti 30 € per i servizi consolari + 25 € per le spese di spedizione

**TEMPISTICHE E PROCEDURE**



E' SEMPRE necessario prendere appuntamento online al seguente link:

<https://appointments.immigration.gov.ng>

## TEMPISTICHE E PROCEDURE



### APPUNTI:

.....

.....

.....

.....

.....

.....

.....

.....

.....

.....

.....

.....

.....

.....

.....

.....

.....

.....

.....

.....

.....

.....

.....

.....

.....

Il Certificato di Nazionalità viene di norma rilasciato in giornata.

Per il passaporto occorre prendere appuntamento online dopo che si è effettuato il pagamento online.

In entrambi i casi, è previsto un colloquio volto a verificare la nazionalità dell'interessato da parte del personale dell'Ambasciata.

In base a quanto riferito da un funzionario, i tempi di attesa per il rilascio del passaporto sono di circa 3 mesi ma possono arrivare fino ad 1 anno.

Una volta pronto, il passaporto viene spedito all'indirizzo comunicato tramite DHL.

I requisiti qui indicati relativi alla documentazione necessaria per la richiesta di Passaporto sono stati indicati dai funzionari della Repubblica della Nigeria a Roma e sono confermati sul sito dell'Ambasciata.

Sono state inoltre segnalate difficoltà nell'ottenimento del Certificato di Nazionalità e disservizi nella procedura di pagamento online. In questi casi occorre rivolgersi all'Ambasciata segnalando il disservizio.

## NOTE



Non vi sono garanzie sulle tempistiche di rilascio del passaporto.

Quando ci si reca in Ambasciata è consigliabile avere almeno due giorni a disposizione, in particolare in caso di richiesta del Passaporto, dato che in caso di forte affluenza di pubblico una sola giornata potrebbe non essere sufficiente per esaurire l'iter di richiesta.



Per info e supporto scrivere a:  
[passaporti@asgi.it](mailto:passaporti@asgi.it)

## SENEGAL



### CONSOLATO GENERALE DEL SENEGAL A MILANO (COMPETENTE PER LE REGIONI DEL NORD ITALIA)

**Indirizzo:** Viale Certosa 187, 20151, Milano

**Tel.:** +39 02 415 40073

**Fax:** +39 02 480 23879

**e-mail:** consulenmilan2014@gmail.com

**pec:** cgsm2022@pec.it

**Orari:** dal lunedì al venerdì dalle 8:30 alle 13:30 e dalle 14:30 alle 17 (il venerdì è riservato alle associazioni).

#### Pagina FB:

[https://www.facebook.com/p/Le-Consul-General-Du-Senegal-A-Milan-100068963747460/?locale=it\\_IT&paipv=0&eav=AfZwPKenlaTal09hTKa8m3\\_AIKdYk30-c9LZwqfFYLGA6KUUlx4hRvQLxQjUtwXO29NI&\\_rd](https://www.facebook.com/p/Le-Consul-General-Du-Senegal-A-Milan-100068963747460/?locale=it_IT&paipv=0&eav=AfZwPKenlaTal09hTKa8m3_AIKdYk30-c9LZwqfFYLGA6KUUlx4hRvQLxQjUtwXO29NI&_rd)

#### Sito web (per appuntamenti):

<https://passeport.mintsn.com/application/home/>

### AMBASCIATA DELLA REPUBBLICA DEL SENEGAL

**A ROMA** (COMPETENTE PER ABRUZZO, BASILICATA, CALABRIA, LAZIO, MARCHE, MOLISE, PUGLIA, SARDEGNA, SICILIA, TOSCANA, UMBRIA)

**Indirizzo:** via Antonio Stoppani 7/i, 00197 Roma

**Tel.:** +39 066872381 **Fax:** +39 0668219294

**e-mail:** ambasenequiri@tiscali.it

**pec:** ambasenequiri@pec.it

**Orari:** Da lunedì a venerdì dalle 9 alle 13:30 e dalle 14 alle 16 (cancelleria)

Per servizi consolari, dal lunedì al giovedì dalle 9 alle 11.  
Per il ritiro dei documenti dal lunedì al giovedì alle 13.

## REQUISITI



**IMMATRICOLAZIONE E CARTA DI IDENTITÀ CONSOLARE (Milano, Roma, Napoli e presso i consolati onorari eventualmente esistenti al momento della richiesta).**

#### Documenti richiesti

- Carta di identità nazionale o passaporto
- Due fototessere
- Autorizzazione dei genitori nel caso di minori
- E' necessaria la presenza dell'interessato

#### CARTA DI IDENTITÀ NAZIONALE CEDEAO (solo a Milano)

Per la richiesta del passaporto e per la maggior parte degli attestati consolari è necessario esibire la Carta di identità nazionale senegalese in originale. Qualora se ne sia privi, occorre effettuare richiesta presso il Consolato di Milano sulla base dei requisiti di seguito indicati.

- Estratto di nascita in originale rilasciato da meno di 1 anno
- Certificato di nazionalità rilasciato dal Tribunale del luogo di nascita

Questo vale per tutte le persone che sono state riconosciute normalmente alla nascita. Quelli che rientrano in tale categoria possono scegliere se recarsi al Consolato di Roma o all'Ambasciata di Roma.

Invece quelli che alla nascita non sono stati dichiarati al comune (non avevano dichiarazione di stato civile alla nascita), ma sono stati dichiarati tardivamente di fronte al Tribunale con dei testimoni e hanno ricevuto una sentenza da parte del giudice che attesta che la persona è effettivamente senegalese, devono necessariamente fornire altre informazioni (perchè questi documenti sono soggetti a tante falsificazioni):

- Copia letterale dell'atto di nascita (Copie Litterale d'Acte de Naissance), da richiedere in Comune
- Sentenza di autorizzazione all'iscrizione (Judge-mente d'Autorisation d'Iscription de Naissance) da

## SENEGAL

### CONSOLATO DEL SENEGAL A NAPOLI

(COMPETENTE PER LA REGIONE CAMPANIA)

**Indirizzo:** Riviera di Chiaia, 105, 80122 Napoli

**Tel.:** +39 081666895

**Orari:** non noti

**e-mail:** consulatesenegalnapoles@gmail.com

**PEC:** consulatsenegalnaples@pec.it

**Orari:** non noti

**Sito web:** <https://www.consulsenenaples.it/contact/>

### TIPOLOGIA DOCUMENTI RILASCIATI

- Immatricolazione e carta di identità Consolare (Milano, Napoli, Roma).
- Passaporto (presso tutte le sedi)
- Carta di identità nazionale senegalese (esclusivamente presso il Consolato di Milano)
- Attestato di identità (esclusivamente presso il Consolato di Milano e di Napoli)
- Salvacondotto (presso tutte le sedi)



**PASS**

Per info e supporto scrivere a:  
[passaporti@asgi.it](mailto:passaporti@asgi.it)

### REQUISITI



richiedere in Tribunale

- Estratto delle minute del Cancelliere (Etrait des Minutes du Greffe) da richiedere in Tribunale

- Certificato di nazionalità

Se il documento è stato davvero rilasciato in Tribunale non sarà difficile ottenere questi documenti.

Ed è tramite questa sentenza che la persona ottiene un certificato di nascita dal comune. Questa seconda ipotesi, è rilevabile direttamente dall'estratto di nascita. Negli estratti di nascita, al centro c'è una tabella; se questa tabella non è vuota, ma contiene un riferimento alla sentenza dichiarativa del giudice di pace, allora non è stato dichiarato alla nascita ma dopo.

### Requisiti aggiuntivi per i minori:

- Autorizzazione legalizzata del padre al rilascio del documento
- Copia della Carta di identità del padre o di entrambi i genitori vidimata presso la Stazione di polizia di riferimento in Senegal

Dopo aver fatto la carta d'identità si può procedere con il passaporto.

### PASSAPORTO (Milano, Roma, Napoli)

#### Documenti richiesti per il passaporto (primo rilascio e rinnovo)

- Immatricolazione consolare
- Carta di identità nazionale in corso di validità, in originale e in copia
- In caso di rinnovo, passaporto scaduto o in scadenza nei sei mesi successivi, in originale e in copia

### Requisiti aggiuntivi per i minori

- Per minori di età inferiore a 10 anni: certificato di nascita rilasciato da meno di 1 anno + autorizzazione del padre al rilascio del passaporto (autorizzazione da fare direttamente in Ambascia-

## REQUISITI



### APPUNTI:

.....

.....

.....

.....

.....

.....

.....

.....

.....

.....

.....

.....

.....

.....

.....

.....

.....

.....

.....

.....

.....

.....

.....

.....

.....

ta-Consolato) o della madre se i genitori non sono sposati + copia della carta di identità del padre/madre

- Per i minori di età compresa tra 10 e 18 anni: carta di identità nazionale originale e copia + autorizzazione del padre al rilascio del passaporto (autorizzazione da fare direttamente in Ambasciata-Consolato) o della madre se i genitori non sono sposati + copia della carta d'identità del padre/madre

### ATTESTATO DI IDENTITÀ

- Carta di identità nazionale o Estratto di nascita e Certificato di nazionalità (con i medesimi requisiti riportati per il rilascio della Carta di Identità)
- Una fototessera

### SALVACONDOTTO (LAISSEZ-PASSER)

Documenti richiesti

- Carta consolare valida
- Copia del passaporto scaduto o danneggiato o della carta di identità in corso di validità
- Denuncia di smarrimento, in caso di perdita del passaporto
- Due fototessere
- Copia del biglietto aereo
- Formulário compilato

### Requisiti aggiuntivi per i minori

- Autorizzazione legalizzata del padre



**COSTI**



**APPUNTI:**

.....

.....

.....

.....

.....

.....

.....

.....

.....

.....

.....

.....

.....

.....

.....

.....

.....

.....

.....

.....

- Passaporto: 31 €
- Immatricolazione, carta di identità Consolare attestato di identità e salvacondotto: il costo varia nelle sedi. Presso l'Ambasciata di Roma e presso il Consolato di Napoli 3,10 €.
- Carta di identità nazionale: non noto

Si consiglia di verificare con il Consolato/Ambasciata se il pagamento di 3,10 € deve essere effettuato in sede il giorno della richiesta o se è necessario portare una marca da bollo.

- Attualmente presso l'Ambasciata di Roma:
- passaporto: pagamento in Ambasciata
  - immatricolazione consolare: pagamento in Ambasciata
  - lasciapassare: marca da bollo

**TEMPISTICHE E PROCEDURE**



**A Roma** l'appuntamento online non funziona. Bisogna presentarsi senza appuntamento direttamente in Ambasciata con tutti i documenti necessari, dal lunedì al giovedì dalle 9 alle 11.

Per il ritiro dei documenti occorre recarsi in Ambasciata alle 13.

Da verificare sempre le festività nazionali Italiane e Senegalesi.

Si consiglia di contattare l'Ambasciata tramite mail/telefono per assicurarsi che possano ricevere la richiesta il giorno in cui ci si reca in Ambasciata, anticipando i documenti che si hanno.

**A Milano** è momentaneamente sospeso il servizio di prenotazione online dell'appuntamento tramite il sito <https://passeport.mintsn.com/>. Attualmente (settembre 2023) bisogna presentarsi senza appuntamento direttamente in Ambasciata con tutti i documenti necessari negli orari di apertura. Il Consolato riceve 50 persone al giorno.



Per info e supporto scrivere a:  
[passaporti@asgi.it](mailto:passaporti@asgi.it)

TEMPISTICHE E PROCEDURE



APPUNTI:

.....

.....

.....

.....

.....

.....

.....

.....

.....

.....

.....

.....

.....

.....

.....

.....

.....

.....

.....

.....

.....

.....

.....

Da verificare sempre le festività nazionali Italiane e Senegalesi.

**A Napoli** occorre prendere appuntamento online solo per la richiesta del passaporto. Per tutti gli altri servizi consolari non è richiesto l'appuntamento. Da verificare sempre le festività nazionali Italiane e Senegalesi. Si consiglia di contattare il Consolato tramite mail/telefono per assicurarsi che possano ricevere la richiesta il giorno in cui ci si reca in Consolato, anticipando i documenti che si hanno.

**L'immatricolazione consolare** da diritto al rilascio della carta di identità consolare.

Per l'immatricolazione presso il Consolato di **Napoli** occorre compilare il formulario scaricabile dal sito <http://www.consulsenenaples.it/medias/files/formulaire-d-immatriculation-consulaire.pdf> e poi recarsi in Consolato per la consegna dei documenti e della marca da bollo da 3,10 €.

L'elenco delle carte consolari pronte per il ritiro viene pubblicata sul sito del Consolato.

Le tempistiche per il rilascio della **carta di identità nazionale** sono lunghe. Sono previsti controlli accurati e prolungati, con tempi di verifica di almeno 6 mesi specialmente nei casi di primo rilascio.

L'interessato dovrà recarsi personalmente in Consolato per depositare la documentazione sopra indicata e sottoporsi a un colloquio di identificazione, a seguito del quale verrà rilasciata una ricevuta attestante l'avvio della richiesta. Successivamente, dovrà ripresentarsi in Consolato nel mese indicato per verificare l'esito degli accertamenti e l'eventuale disponibilità della Carta di identità nazionale.

Per i minori, su richiesta dell'interessato e a discrezione delle autorità consolari, a seguito del colloquio di identificazione può essere rilasciato un Attestato di nazionalità.





## TEMPISTICHE E PROCEDURE



### APPUNTI:

.....

.....

.....

.....

.....

.....

.....

.....

.....

.....

.....

.....

.....

.....

.....

.....

.....

.....

.....

.....

.....

.....

.....

.....

.....

.....

Per la richiesta di **passaporto** presso il Consolato di Napoli occorre prendere appuntamento online (Napoli <https://www.consulsenenaples.it>, <http://www.consulsenenaples-it/demande-de-rendez-vous-passeport.html>).

A **Milano** è momentaneamente sospeso il servizio di prenotazione online dell'appuntamento tramite il sito <https://passeport.mintsn.com>.

Presso l'Ambasciata di **Roma** non è richiesto l'appuntamento

Il passaporto viene rilasciato dal Consolato di Milano ma è possibile presentare la richiesta e la documentazione necessaria anche a Roma o Napoli. L'Ambasciata di Roma e il Consolato di Napoli spediranno i documenti al Consolato di Milano che valuterà le richieste.

Sulla base delle informazioni raccolte, una volta in possesso della Carta di identità nazionale in corso di validità le tempistiche per il rilascio del passaporto sono di norma rapide (circa 1 settimana se la richiesta è stata presentata di fronte il Consolato a Milano e circa 2 settimane qualora la richiesta si stata fatta all'Ambasciata a Roma), benché il Consolato possa riservarsi di effettuare ulteriori accertamenti, in particolare nel caso di richieste di passaporto successive al primo rilascio della Carta di identità, prolungando i tempi di attesa.

## NOTE



- Le procedure e i requisiti per il rilascio della Carta di identità nazionale sono stati indicati dagli operatori e dai cittadini senegalesi intervistati.

Si segnala che vengono in ogni caso effettuate verifiche accurate e prolungate sulla documentazione prodotta.

- E' possibile verificare se si è in presenza di una registrazione tardiva controllando se la sezione dell'estratto di nascita relativa al rilascio da parte di un giudice di pace risulta compilata con riman-



Per info e supporto scrivere a:  
[passaporti@asgi.it](mailto:passaporti@asgi.it)

**APPUNTI:**

.....  
.....  
.....  
.....  
.....  
.....  
.....  
.....  
.....  
.....  
.....  
.....  
.....  
.....  
.....  
.....  
.....  
.....  
.....  
.....  
.....

do al nominativo del giudice, alla data di registrazione e al numero di registro.

Qualora fosse compilata, occorrerà presentare anche i tre documenti allegati sopra menzionati, che andranno richiesti sempre presso il Comune di provenienza in Senegal e che in genere risultano facilmente ottenibili. Nel caso in cui tale sezione non fosse compilata, l'estratto si riferisce invece a una registrazione effettuata al momento della nascita, in ospedale, e non sarà necessario produrre gli allegati.

- Si consiglia di prestare particolare attenzione ai passaporti rilasciati in Senegal presso i posti di polizia, dato che sono per lo più non validi.
- E' estremamente difficile comunicare telefonicamente con il personale del Consolato di Milano e dell'Ambasciata di Roma, dato che risponde raramente al telefono. E' più agevole comunicare tramite mail o pec.
- Specialmente nel caso dei minori è consigliabile l'accompagnamento da parte di un mediatore culturale senegalese.
- Prima di procedere con l'immatricolazione consolare si consiglia di verificare con l'Ambasciata a Roma o con il Consolato di Milano o Napoli l'eventuale presenza di un Consolato onorario nella città di residenza. L'immatricolazione consolare può essere effettuata anche presso i Consolati onorari oltre che a Roma, Milano e Napoli.



Per info e supporto scrivere a:  
[passaporti@asgi.it](mailto:passaporti@asgi.it)



## SIERRA LEONE



CONSOLATO GENERALE DELLA REPUBBLICA DELLA  
SIERRA LEONE A ROMA

(competente per Lazio, Toscana, Abruzzo, Umbria,  
Marche, Sardegna)

**Indirizzo:** Piazza Bologna, 6, 00162 Roma

**Tel.:** +39 06.83991631 | +39 3487478811 (Console Generale Dott. Luigi Manganiello)

**e-mail:** info@consulatesierraleonerome.com |

consul@consulatesierraleonerome.com

**PEC:** consul@pec.consulatesierraleonerome.com

**Orari:** è possibile recarsi in Consolato solo su appuntamento da concordare telefonicamente o inviando un'e-mail a [consul@consulatesierraleonerome.com](mailto:consul@consulatesierraleonerome.com) specificando nella stessa il motivo della richiesta di appuntamento.

**Sito Web:** [www.consulatesierraleonerome.com](http://www.consulatesierraleonerome.com)

**FB:** [www.facebook.com/consolatosierraleoneroma](https://www.facebook.com/consolatosierraleoneroma)

*segue alla pagina successiva*



**PASS**

Per info e supporto scrivere a:  
[passaporti@asgi.it](mailto:passaporti@asgi.it)

## REQUISITI



### DICHIARAZIONE DI NON EMISSIBILITÀ DEL PASSAPORTO

- Due fototessere
- Documento d'identità della Sierra Leone (è accettato il certificato di nascita)
- Titolo di soggiorno italiano in corso di validità
- Carta di identità italiana

### LASCIAPASSARE E PASSAPORTO

I documenti richiesti vengono indicati con esattezza in seguito al colloquio con il Console.

Di norma, per il lasciapassare è richiesto il certificato di nascita + la carta di identità italiana + due fototessere (il Console di Roma riferisce che se l'esito dell'intervista circa la provenienza dell'interessato è positivo, è possibile rilasciare il lasciapassare anche in assenza del certificato di nascita, presentando solamente la carta di identità italiana).

## COSTI



- Dichiarazione non emissibilità Passaporto: 30 €
- Primo rilascio: circa 300-400 € (il passaporto è emesso in Sierra Leone)
- Rinnovo del passaporto: 60 €
- Lasciapassare: 100 €

## TEMPISTICHE E PROCEDURE

La richiesta di avvio di tutte le pratiche deve avvenire tramite e-mail al Consolato di Roma nella quale si richiede un appuntamento.

A seguito verrà rilasciato un appuntamento per effettuare una intervista in presenza o telefonica (in base al luogo di residenza dell'interessato) con il Console Onorario a Roma volta a verificare se la

## SIERRA LEONE

### CONSOLATO ONORARIO DELLA REPUBBLICA DEL LA SIERRA LEONE A MILANO

**Indirizzo:** Via Caldara, 18, 20122 Milano

Via Silvio Pellico 19 (dove si effettuano gli appuntamenti per servizi consolari)

**Tel.:** +39 0287387200

**Fax:** +39 0287387219

**e-mail:** console@consolatosierraleone.it |  
arosso@arossoincentive.it

**Orari:** ricevono solo su appuntamento tramite e-mail

### CONSOLATO ONORARIO DELLA REPUBBLICA DEL LA SIERRA LEONE A NAPOLI

**Indirizzo:** via Generale Giordano Orsini, 42, 80132 Napoli

**Tel.:** +39 0817640866

**E-mail:** sierraleoneconsulatenaples@gmail.com

**Orari:** ricevono solo su appuntamento tramite e-mail

### TIPOLOGIA DOCUMENTI RILASCIATI:

- Lasciapassare
- Dichiarazione di non emissibilità del Passaporto
- Passaporto



**PASS**

Per info e supporto scrivere a:  
passaporti@asgi.it

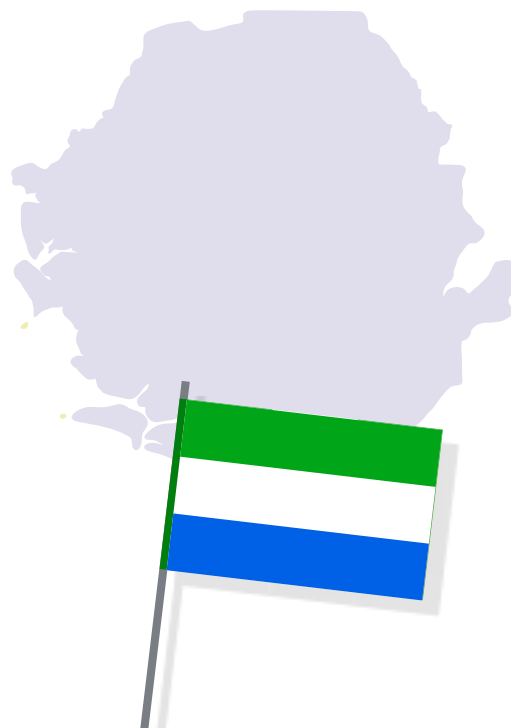
### TEMPISTICHE E PROCEDURE



persona è cittadino della Sierra Leone (spesso viene richiesto di anticipare i documenti che si hanno tramite e-mail).

In caso di esito affermativo, dopo il colloquio telefonico con il Console verrà indicata con esattezza la documentazione da presentare il giorno dell'appuntamento.

Il passaporto è emesso in Sierra Leone. Il Console di Roma consiglia di richiedere il lasciapassare e effettuare la richiesta di passaporto direttamente in Sierra Leone. Sono rari i casi in cui la richiesta di passaporto avviene direttamente dall'Italia.



## TUNISIA



### CONSOLATO GENERALE DI TUNISIA A MILANO

(competente per Friuli-Venezia-Giulia, Veneto, Lombardia, Trentino-Alto-Adige)

**Indirizzo:** Viale Marche, 37 – 20125, Milano

**Tel.:** +39 02 541 005 00

**Fax:** +39 02 541 004 00

**e-mail:** cotumi@tin.it

**Orari:** dal martedì al sabato, 8:30-12:30

**Sito:** [https://consolato-generale-della-repubblica-tunisina.business.site/?fbclid=IwAR2uOrMoNwCW\\_z9sR1Dh5X-VlwqSt00f5v4E4LU\\_AhaEkiK\\_\\_ekFgGzR0ET4](https://consolato-generale-della-repubblica-tunisina.business.site/?fbclid=IwAR2uOrMoNwCW_z9sR1Dh5X-VlwqSt00f5v4E4LU_AhaEkiK__ekFgGzR0ET4)

**FB:** <https://www.facebook.com/CONSOLATOTUNISIAMI-LANO>

### AMBASCIATA DI TUNISIA A ROMA

(competente per Abruzzo, Lazio, Sardegna, Umbria)

**Indirizzo:** Via Asmara 7, Roma

**Tel.:** +39 06 8603 060-8

**Fax:** +39 06 8621 8204

**e-mail:** at.rome@diplomatie.gov.tn

**Orari:** dal lunedì al venerdì dalle 9 alle 15:30

*segue alla pagina successiva*



**PASS**

Per info e supporto scrivere a:  
[passaporti@asgi.it](mailto:passaporti@asgi.it)

## REQUISITI



### PASSAPORTO

#### Documenti richiesti per primo rilascio (adulti)

- Modulo di richiesta del passaporto compilabile direttamente presso il Consolato/Ambasciata
- Originale + copia della carta d'identità nazionale tunisina
- Copia estratto di nascita in lingua francese
- Originale + copia permesso di soggiorno valido (se in possesso)
- Tre fototessere

#### Documenti richiesti per rinnovo (adulti)

- Modulo di rinnovo del passaporto compilabile direttamente presso il Consolato/Ambasciata
- Originale vecchio passaporto
- Originale + copia della carta d'identità nazionale tunisina
- Tre fototessere
- Originale + copia permesso di soggiorno (se in possesso).

#### Documenti richiesti per il duplicato (adulti)

- Modulo di duplicato del passaporto compilabile direttamente presso il Consolato/Ambasciata
- Copia vecchio passaporto (+ denuncia smarrimento/furto, se in possesso). In assenza della copia del passaporto smarrito, è necessario presentare copia dell'estratto di nascita in lingua francese
- Originale e/o copia della carta d'identità nazionale tunisina
- Tre fototessere
- Originale + copia permesso di soggiorno (se in possesso).

## TUNISIA



### CONSOLATO DI TUNISIA A ROMA

(competente per Toscana, Lazio, Umbria, Marche, Abruzzo, Sardegna)

**Indirizzo:** Via Montecristo, 2 – 00141, Roma

**Tel.** +39 06 87188006 | +39 06 87183159

**Fax:** +39 06 87188002

**e-mail:** ct.rome@diplomatie.gov.tn

**PEC:** ct.rome@pec.consolatoditunisia.it

**Orari:** dal martedì al sabato dalle 8:30 alle 12:30

**FB:** <https://www.facebook.com/consolatoditunisiaaroma>

### CONSOLATO DI TUNISIA A GENOVA

**Indirizzo:** Via XX Settembre, 2 – 16121, Genova

**Tel.:** +39 0105702091 | +39 0105702102

**e-mail:** 1 ct.genes@diplomatie.gov.tn | ct.genes@virgilio.it

**Orari:** dal martedì al sabato dalle 8:30 alle 12:30

**FB:** <https://www.facebook.com/ConsolatoTunisiaGenova/>

### CONSOLATO GENERALE DI TUNISIA A NAPOLI

(competente per Molise, Campania, Puglia, Basilicata, Calabria)

**Indirizzo:** Centro Direzionale – Isola F 10 – 80143 Napoli

**Tel.:** +39 0817345161

**e-mail:** ct.naples@diplomatie.gov.tn

**Orari:** dal martedì al sabato dalle 8:30 alle 12:30

*segue alla pagina successiva*



**PASS**

Per info e supporto scrivere a:  
[passaporti@asgi.it](mailto:passaporti@asgi.it)

## REQUISITI



### Documenti richiesti per primo rilascio (minori di 18 anni)

- Originale e copia estratto di nascita in lingua francese con foto vidimata dal comune di nascita (il timbro del Comune deve essere apposto sulla foto), rilasciato da meno di tre mesi
- Originale e copia certificato di nascita in lingua araba legalizzato, con foto, rilasciato da meno di tre mesi
- Presenza di un genitore munito di passaporto o carta d'identità tunisina (se il genitore non accompagna il minore, serve l'originale dell'autorizzazione del padre in lingua araba, legalizzata presso il Comune di residenza in Tunisia, rilasciata da meno di tre mesi).
- Originale e copia del certificato di cittadinanza del minore, accompagnato dalla ricevuta di pagamento, rilasciato da meno di tre mesi
- Copia della carta di identità tunisina (fronte e retro) dei genitori
- Tre fototessere
- Presenza del genitore munito di passaporto o carta d'identità tunisina o del tutore + sentenza attributiva di tutela da parte del Tribunale timbrata
- Nel caso di MSNA la presenza del tutore non è sufficiente è infatti richiesta in ogni caso l'autorizzazione parentale. In caso di minore orfano è richiesto in originale un documento attestante tale condizione
- Presenza del minore di età superiore a 12 anni

### Documenti richiesti per rinnovo (minori di 18 anni)

- Originale e copia vecchio passaporto
- Estratto di nascita tunisino rilasciato da meno di tre mesi (consigliato ma non necessario)
- Permesso di soggiorno originale + copia
- Tre fototessere
- Certificato di frequenza scolastica se il minore

## REQUISITI



ha una età superiore a 12 anni

- Presenza di un genitore munito di passaporto o carta d'identità tunisina (se il genitore non accompagna il minore, serve l'autorizzazione del padre in lingua araba, legalizzata presso il Comune di nascita in Tunisia, rilasciata da meno di tre mesi).
- Sentenza di attribuzione della tutela nel caso di MSNA (anche in questo caso è richiesta l'autorizzazione del padre)
- Presenza del minore di età superiore a 12 anni

## LASCIAPASSARE

### Documenti richiesti

- Fotocopia della carta di identità tunisina (se in possesso)
- Fotocopia del vecchio passaporto (se in possesso)
- Biglietto di andata
- Due fototessere
- Copia dell'estratto di nascita

## CERTIFICATO D'IDENTITÀ CONSOLARE

### Documenti richiesti

- Passaporto o Carta di identità tunisina (in mancanza, è accettato l'estratto di nascita in originale)
- Permesso di soggiorno (se in possesso)
- Una fototessera

E' un documento comprendente le generalità del richiedente nel quale si attesta che è stata inoltrata la richiesta per l'ottenimento del passaporto. Insieme all'attestazione viene rilasciata una scheda d'identità con le generalità del richiedente.

## CONSOLATO GENERALE DI TUNISIA A PALERMO

(competente per Sicilia)

**Indirizzo:** Piazza Ignazio Florio, 24 90139 Palermo

**Tel.:** +39 091 321231 **Fax:** +39 091 6881643

**e-mail:** ct.palermo@diplomatie.gov.tn

**Orari:** dal martedì al sabato dalle 8:30 alle 12:30

**Sito unico del Ministero degli Affari Esteri (per informazioni):**

<https://www.diplomatie.gov.tn>



**PASS**

Per info e supporto scrivere a:  
[passaporti@asgi.it](mailto:passaporti@asgi.it)

**APPUNTI:**

.....

.....

.....

.....

.....

.....

.....

.....

.....

.....

.....

.....

.....

.....

.....

.....

.....

.....

.....

.....

.....

.....



Per info e supporto scrivere a:  
passaporti@asgi.it

**COSTI** 

- Passaporto:
  - primo rilascio e rinnovo: 50 € da pagare in contanti presso il Consolato al momento del ritiro
  - in caso di furto o smarrimento: 80 € da pagare in contanti presso il Consolato al momento del ritiro
- Lasciapassare: gratuito

**TEMPISTICHE E PROCEDURE**

Per i servizi consolari ci si deve recare presso il Consolato competente per la regione dove si risiede.

Presso ogni Consolato è possibile procedere all’Immatricolazione consolare che consiste nella sottoscrizione di una tessera dalla validità di due anni al costo di 3 circa €. La sottoscrizione della tessera non è obbligatoria ma è funzionale per l’attestazione della circoscrizione consolare che altrimenti può essere verificata tramite residenze e/o domicilio il giorno in cui ci si reca in consolato per la richiesta dei documenti.

A Roma il lasciapassare viene rilasciato in giornata. Negli altri Consolati può essere rilasciato il giorno stesso o entro 7-10 giorni.

**NOTE** 

- Le indicazioni sui documenti necessari per il passaporto sono state fornite dai funzionari del Consolato di Roma e Milano.
- Il sito web è unico per tutti i consolati. Per informazioni aggiuntive si consiglia effettuare richieste su FB (sembra che rispondano rapidamente) o tramite mail. Si possono reperire informazioni anche tramite forum on line ma le informazioni sono spesso non corrette e/o esaustive.




NOTE



APPUNTI:

.....  
.....  
.....  
.....  
.....  
.....  
.....  
.....  
.....  
.....  
.....  
.....  
.....  
.....  
.....  
.....  
.....  
.....  
.....  
.....  
.....

- È preferibile avere un documento con foto e della Tunisia piuttosto che il rilievo dattiloscopico effettuato dalle Questure infatti si segnala una certa diffidenza e difficoltà da parte del Consolato nell'accertare l'identità della persona che si presenta a richiedere i documenti sprovvisto di documenti tunisini.
- Dal 2010 per effetto della legge del 1° dicembre 2010 che modifica alcune disposizioni del codice tunisino per acquisire la cittadinanza, anche la madre può trasmettere la cittadinanza. Ciò ne consegue che in caso di assenza del padre è considerata valida anche l'autorizzazione della madre per il rilascio del passaporto per i minori.
- Secondo quanto riferito dai funzionari del Consolato di Roma e Milano, il primo rilascio/rinnovo del passaporto per gli adulti che presentano tutti i documenti (tra cui il permesso di soggiorno) può avvenire anche lo stesso giorno. Le tempistiche variano in base all'affluenza presso il Consolato e in base ai documenti presentati.
- Per il ritiro dei documenti che non vengono consegnati lo stesso giorno della richiesta, il Consolato chiama gli interessati una volta che sono pronti.
- Per chi risiede nelle città del nord Italia, si segnala che in alcuni casi eccezionali il Consolato di Milano consegna i documenti pronti anche in città diverse da Milano. Si consiglia di controllare la pagina FB del Consolato di Milano dove vengono pubblicati degli avvisi relativi alla possibilità di ritirare i documenti in altre città (solo nel giorno indicato nell'avviso).



Per info e supporto scrivere a:  
passaporti@asgi.it



**PASS**

Progetto realizzato con i fondi Otto per Mille della Chiesa Valdese  
Per info e supporto scrivere a: [passaporti@asgi.it](mailto:passaporti@asgi.it)